

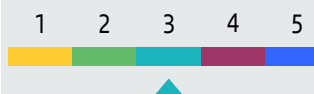
**SANTANDER RENDA FIXA FLEXÍVEL
ULTRA LONGO PRAZO**

RENDA FIXA

**Estratégias
Preponderantes do Fundo**

- Juros
- Inflação
- Crédito Privado

**Grau de
Risco**



Escaneie para
mais informações



Política de Investimento

O Fundo tem por objetivo investir em títulos de renda fixa, públicos ou privados, por meio de fundos de investimento, atuando de forma ativa nos mercados de juros nominais e reais, com maior flexibilidade para aproveitar as oportunidades em diferentes cenários.

Público Alvo:

O Fundo é destinado a investidores em geral.

IOF

Incidência nos resgates ocorridos em aplicações com menos de 30 dias, conforme tabela regressiva sobre os rendimentos auferidos antes do recolhimento do Imposto de Renda.

Imposto de Renda

Incidência a cada seis meses (maio e novembro) – alíquota de 15% sobre os rendimentos auferidos
Incidência no Resgate - alíquota complementar em função do prazo da aplicação (tabela regressiva de 22,5% a 15% sobre os rendimentos auferidos).

Tipo Anbima: Renda Fixa Duração Livre Grau de Investimento

Início do Fundo: 05/09/2000

Horário de Movimentação: 16:00

Taxa de Administração (a.a.): 0,60%

Taxa de Performance: 20% sobre o que exceder o CDI

CNPJ do fundo: 03.765.626/0001-87

Administrador: Banco Santander (Brasil) S.A.

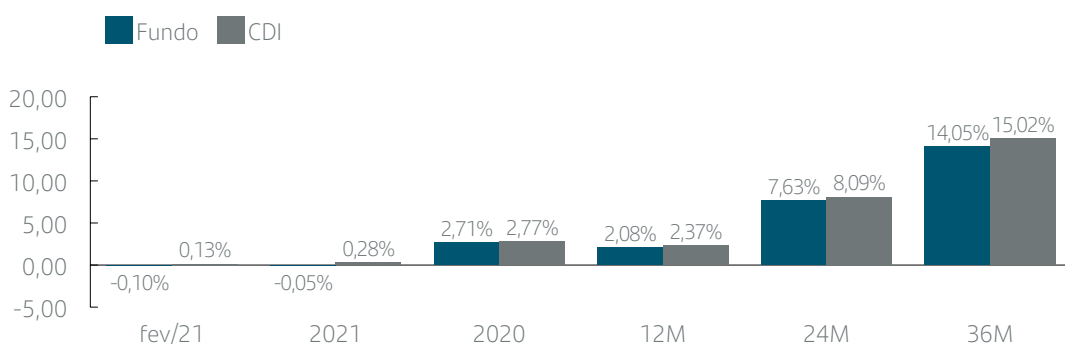
Valores Mínimos (R\$)

Aplicação Inicial	100,00
Aplicações Adicionais	100,00
Resgate Mínimo	100,00
Saldo Mínimo	100,00

Conversão de Cotas

Aplicação	D+0
Resgate	D+0
Crédito	D+1
Tipo de Cota	Fechamento

Histórico de Rentabilidade



Estatísticas

PL Médio 12 meses (R\$ MM): **1.591,21**

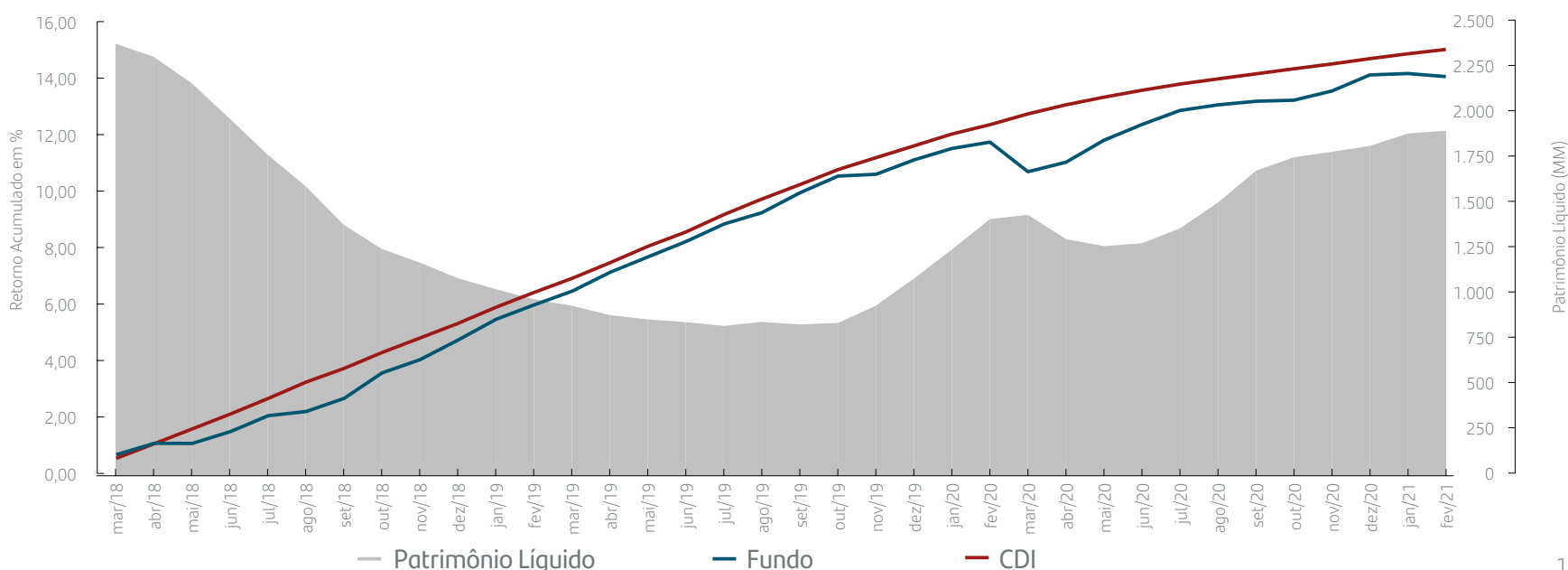
PL Mês (R\$ MM): **1.917,12**

Maior Retorno mês: **3,72% - Ago/02**

Menor Retorno mês: **-0,94% - Mar/20**

Volatilidade (12 meses): **2,37%**

Evolução de Retornos Mensais (Acumulado 36 meses)



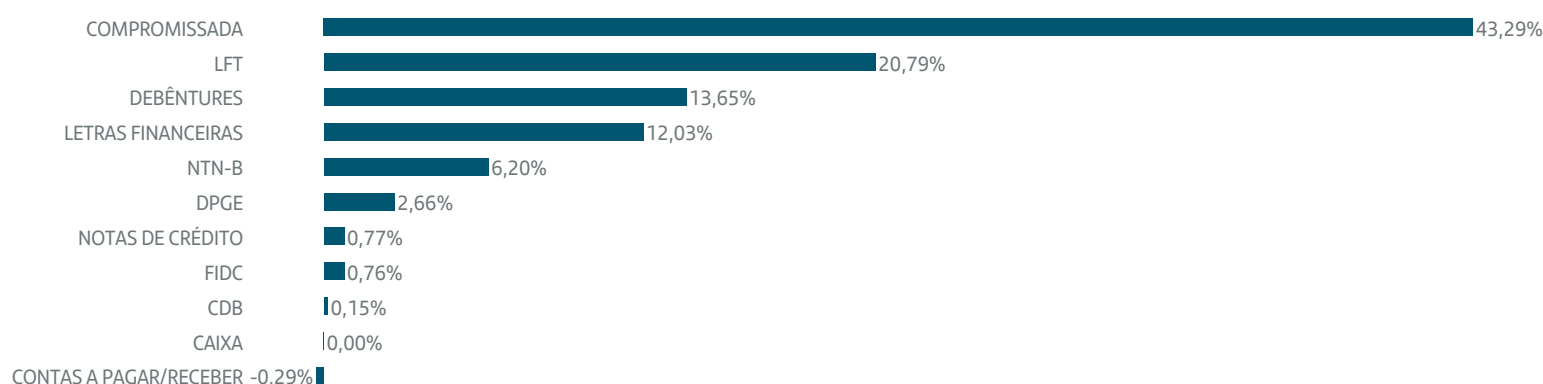


Retornos Mensais

		Jan	Fev	Mar	Abr	Mai	Jun	Jul	Ago	Set	Out	Nov	Dez	Ano
2018	Fundo	0,71%	0,25%	0,66%	0,40%	-0,01%	0,41%	0,56%	0,15%	0,46%	0,88%	0,45%	0,67%	5,73%
	CDI	0,58%	0,47%	0,53%	0,52%	0,52%	0,52%	0,54%	0,57%	0,47%	0,54%	0,49%	0,49%	6,42%
	%CDI	121,77%	53,63%	124,56%	77,57%	-	79,56%	102,95%	25,84%	97,22%	161,83%	91,90%	135,17%	89,25%
2019	Fundo	0,70%	0,48%	0,46%	0,63%	0,51%	0,50%	0,57%	0,37%	0,64%	0,54%	0,06%	0,46%	6,09%
	CDI	0,54%	0,49%	0,47%	0,52%	0,54%	0,47%	0,57%	0,50%	0,47%	0,48%	0,38%	0,38%	5,97%
	%CDI	129,03%	97,94%	97,67%	121,21%	94,18%	107,41%	100,88%	73,67%	138,30%	111,66%	15,08%	122,17%	102,05%
2020	Fundo	0,36%	0,20%	-0,94%	0,30%	0,70%	0,50%	0,44%	0,18%	0,11%	0,03%	0,29%	0,50%	2,71%
	CDI	0,38%	0,29%	0,34%	0,28%	0,24%	0,22%	0,19%	0,16%	0,16%	0,16%	0,15%	0,16%	2,77%
	%CDI	96,87%	68,48%	-	106,03%	293,80%	231,98%	227,15%	110,05%	71,56%	21,61%	192,16%	304,82%	97,87%
2021	Fundo	0,04%	-0,10%											-0,05%
	CDI	0,15%	0,13%											0,28%
	%CDI	29,02%	-											-



Composição da Carteira - Fundo Investido: SANTANDER PERFORMANCE TOP RF LONGO PRAZO FI



Data da Posição: 26/02/2021



Comentários do Gestor

O desempenho dos ativos de renda fixa foi negativo. Parte disso se deve ao quadro internacional, com a abertura de taxa nos juros longos americanos (US Treasury 10 anos) em resposta ao ambiente de reflução. Pelo lado doméstico, os ruídos políticos adicionaram maior incerteza ao atual cenário, o que gerou deterioração das curvas de juros (nominal e real). Destacamos que as projeções de inflação foram revisadas para cima e situam-se em patamar superior à meta de inflação deste ano. Nessa linha, os juros futuros tiveram forte correção e embutem alta de Selic ao redor de 0,50% já na reunião de março. Diante disso, os juros reais e nominais apresentaram abertura das taxas em todos os vencimentos, gerando detração de performance. As posições em juros reais e nominais foram os principais detratores de valores, assim como a LFT, em menor intensidade, que também sofreu ao longo do mês. Trabalhámos com um consumo de risco baixo e, dado o novo cenário, aproveitamos para reduzir marginalmente as posições no final do mês. No âmbito internacional, o forte ritmo de vacinação nos EUA e as medidas de auxílio econômico pressionaram as taxas americanas de longo prazo. Do lado doméstico, as incertezas em relação à condução da política fiscal contribuíram para uma tendência de alta das taxas. Por fim, mudamos o cenário para visão neutra.

O cenário externo se mantém favorável, porém o curto prazo traz ruídos advindos do ajuste de taxas internacionais, fruto de expectativas de uma retomada econômica mais forte. No Brasil, pressões inflacionárias, risco de antecipação do ciclo de alta na Selic e cenário fiscal exercem pressão negativa no mercado.

Serviço de Atendimento ao Consumidor - SAC - 0800-762-7777* - Ouvidoria 0800-726-0322* (*Atende também Deficientes Auditivos e de Fala). ; Risco de Mercado: risco de oscilações decorrentes das flutuações de preços e cotações de mercado. ; Risco de Crédito: risco de os emissores dos ativos financeiros e/ou das contrapartes não cumprirem suas obrigações de pagamento e/ou de liquidação das operações contratadas. ; Risco de Liquidez: risco de redução ou inexistência de demanda pelos ativos financeiros nos respectivos mercados em que são negociados. ; Risco Decorrente da Precificação dos Ativos Financeiros: risco de variações nos valores dos ativos financeiros em razão da precificação ; Risco de Perdas Patrimoniais: risco de estratégias, inclusive com derivativos, que podem resultar em significativas perdas patrimoniais. ; Leia o formulário de informações complementares, a lâmina de informações essenciais, se houver, e o regulamento antes de investir. Estes documentos podem ser encontrados no site www.santander.com.br > Investimentos > Fundos > Documentos Legais. A descrição do tipo Anbima do Fundo, está disponível no formulário de informações complementares. ; Em decorrência da política de investimento, o Fundo e seus Cotistas estarão sujeitos aos cinco principais riscos a seguir, sendo que o detalhamento encontra-se no Regulamento do Fundo e recomenda-se sua leitura. ; Os indicadores econômicos utilizados neste material devem ser considerados como mera referência, não se tratando de meta ou parâmetro de performance de rentabilidade. Rentabilidade obtida no passado não representa garantia de resultados futuros. A rentabilidade divulgada não é líquida de impostos. Para avaliação da performance do fundo de investimento, é recomendável uma análise de período de, no mínimo, 12 (doze) meses. ; Fundos de investimento não contam com garantia do Administrador, do Gestor, de qualquer mecanismo de seguro ou do Fundo Garantidor de Crédito ; FGC. Os investimentos apresentados podem não ser adequados aos seus objetivos, situação financeira ou necessidades individuais. O preenchimento do formulário API ; Análise de Perfil do Investidor é essencial para garantir a adequação do perfil do cliente ao produto de investimento escolhido. ; O gestor deste fundo adota política de exercício de direito de voto em assembleias, que disciplina os princípios gerais, o processo decisório e quais são as matérias relevantes obrigatórias para o exercício do direito de voto. Tal política está disponível nos sites www.santanderasset.com.br ou www.santander.com.br. ; Supervisão e Fiscalização: (a) Comissão de Valores Mobiliários - CVM; e (b) Serviços de Atendimento ao Cidadão em www.cvm.gov.br.

ESTAMOS CONECTADOS 24 HORAS POR DIA, 7 DIAS POR SEMANA
 APLICATIVO SANTANDER
 APLICATIVO WAY
 SANTANDER.COM.BR
 TWITTER: @SANTANDER_BR
 FACEBOOK: SANTANDERBRASIL

Central de Atendimento: 4004 3535 (capitais e regiões metropolitanas), 0800 702 3535 (demais localidades), 0800 723 5007 (pessoas com deficiência auditiva ou de fala). Atendimento digital 24h, 7 dias por semana. SAC: 0800 762 7777 e para pessoas com deficiência auditiva ou de fala: 0800 771 0401. Atendimento 24h por dia, todos os dias. Ouvidoria - Se não ficar satisfeito com a solução apresentada: 0800 726 0322 e para pessoas com deficiência auditiva ou de fala: 0800 771 0301. Das 8h às 22h, de segunda a sexta-feira, sábados das 09h às 14h, exceto feriados.

