

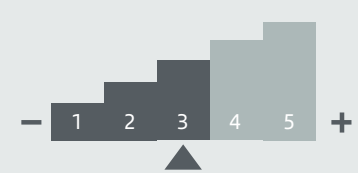
ALOCAÇÃO MULTIMERCADO MACRO

FUNDO DE FUNDOS

Estratégias Preponderantes do Fundo

- Juros
- Inflação
- Moedas
- Ações
- Investimento no Exterior

Grau de Risco



Política de Investimento

O Fundo tem por objetivo oferecer acesso a fundos dos principais gestores do mercado com enfoque na estratégia Macro, que é baseada no cenário econômico de médio e longo prazo e assume posições direcionais em diversas classes de ativos.

Público Alvo:

O Fundo é destinado a investidores em geral.

IOF

Os resgates ocorridos em um prazo inferior a 30 dias da data de aplicação no fundo sofrerão incidência do IOF, conforme tabela regressiva.

Imposto de Renda

O Imposto de Renda incidirá semestralmente, no último dia útil de maio e novembro de cada ano, à alíquota de 15% sobre os rendimentos produzidos no período. Adicionalmente, no resgate das cotas, será aplicada alíquota complementar de acordo com o prazo de aplicação, conforme tabela regressiva. Contudo, não há garantia de que este fundo terá o tratamento tributário para fundos de longo prazo.

Tipo Anbima: Multimercados Macro
 Início do Fundo: 30/04/2010
 Horário de Movimentação: 11:59
 Taxa de Administração mínima (a.a.): 0,90%
 Taxa de Administração máxima (a.a.): 1,50%
 Taxa de Performance: 20% sobre o que exceder o CDI
 CNPJ do fundo: 11.714.716/0001-77
 Administrador: Banco Santander (Brasil) S.A.

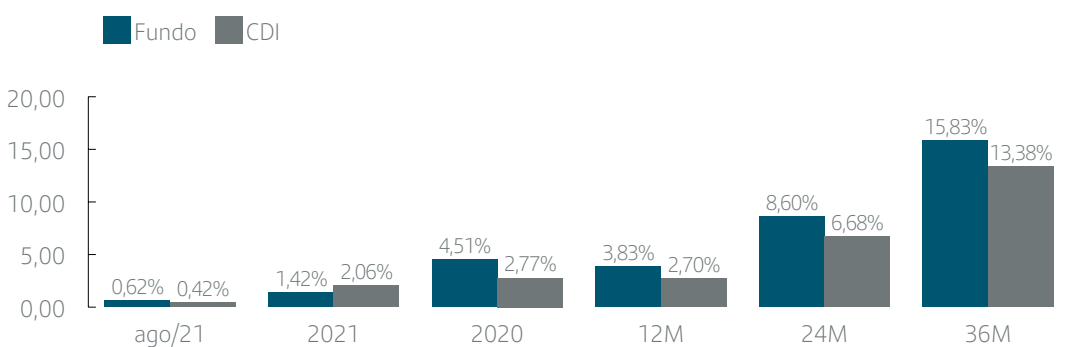
Valores Mínimos (R\$)

Aplicação Inicial	100,00
Aplicações Adicionais	100,00
Resgate Mínimo	100,00
Saldo Mínimo	100,00

Conversão de Cotas

Aplicação	D+0
Resgate	D+30
Crédito	D+31
Tipo de Cota	Fechamento

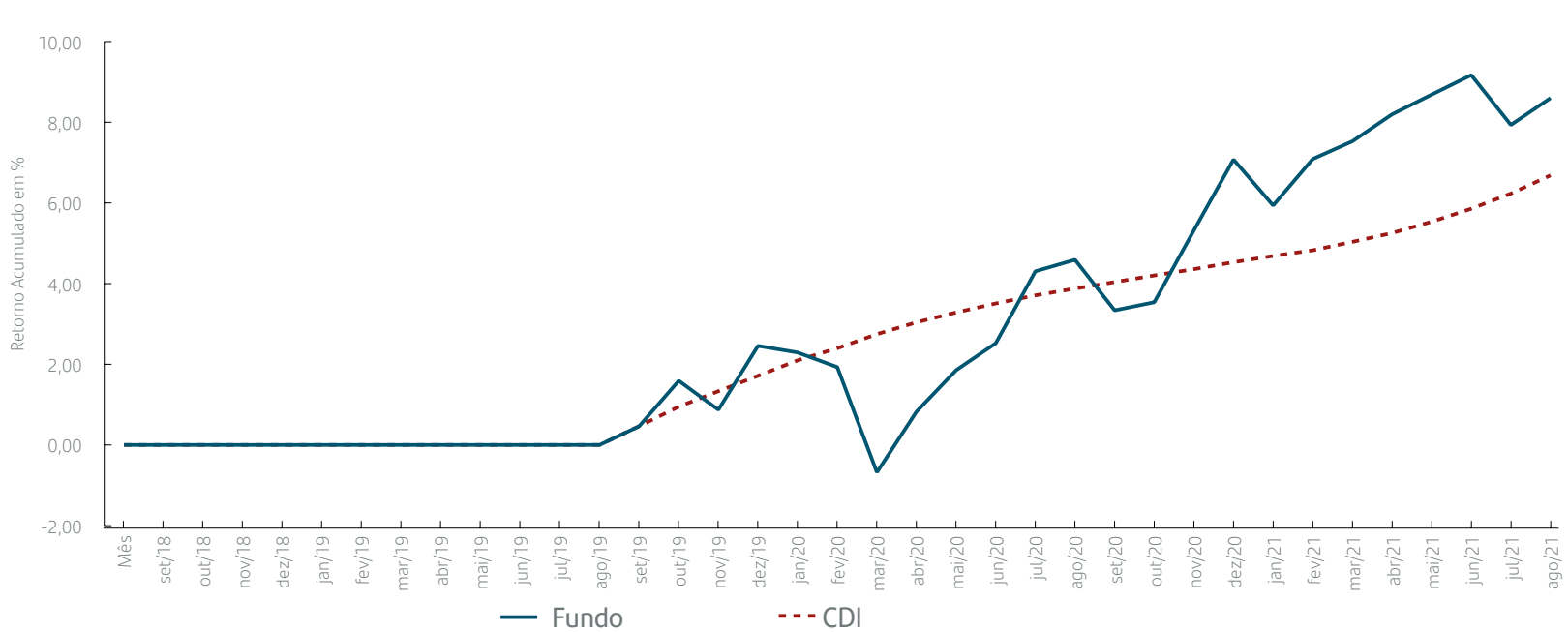
Histórico de Rentabilidade



Estatísticas

PL Médio 12 meses (R\$ MM): **318,85**
 PL Mês (R\$ MM): **269,07**
 Maior Retorno mês: **2,64% - Mar/15**
 Menor Retorno mês: **-2,56% - Mar/20**

Evolução de Retornos Mensais (Acumulado 36 meses)





Retornos Mensais

	Jan	Fev	Mar	Abr	Mai	Jun	Jul	Ago	Set	Out	Nov	Dez	Ano	
2018	Fundo	2,59%	0,82%	0,59%	0,57%	-0,96%	0,71%	0,58%	0,35%	0,46%	1,01%	-0,73%	-0,18%	5,92%
	CDI	0,58%	0,47%	0,53%	0,52%	0,52%	0,52%	0,54%	0,57%	0,47%	0,54%	0,49%	0,49%	6,42%
	%CDI	444,69%	176,65%	110,54%	109,64%	-	137,76%	106,78%	62,21%	98,23%	185,51%	-	-	92,11%
2019	Fundo	2,11%	0,07%	-0,01%	0,45%	0,74%	1,53%	0,60%	0,45%	0,46%	1,12%	-0,71%	1,57%	8,68%
	CDI	0,54%	0,49%	0,47%	0,52%	0,54%	0,47%	0,57%	0,50%	0,47%	0,48%	0,38%	0,38%	5,97%
	%CDI	389,02%	13,29%	-	86,94%	136,79%	326,76%	105,02%	89,04%	99,67%	233,22%	-	416,85%	145,51%
2020	Fundo	-0,16%	-0,35%	-2,56%	1,51%	1,02%	0,66%	1,74%	0,27%	-1,20%	0,19%	1,72%	1,67%	4,51%
	CDI	0,38%	0,29%	0,34%	0,28%	0,24%	0,22%	0,19%	0,16%	0,16%	0,15%	0,16%	2,77%	
	%CDI	-	-	-	531,58%	426,70%	304,96%	895,19%	169,73%	-	123,74%	1.151,26%	1.013,75%	162,90%
2021	Fundo	-1,06%	1,09%	0,41%	0,62%	0,45%	0,45%	-1,13%	0,62%					1,42%
	CDI	0,15%	0,13%	0,20%	0,21%	0,27%	0,30%	0,36%	0,42%					2,06%
	%CDI	-	808,25%	206,41%	298,67%	169,43%	146,05%	-	145,44%					69,06%

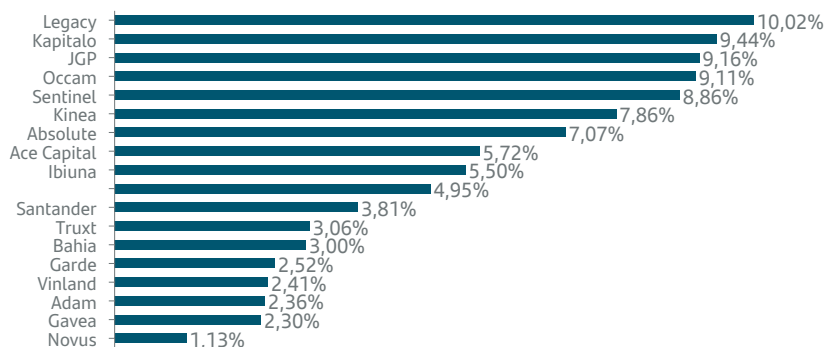


Composição de Carteira - Mês

Alocação por Estratégia



Alocação por Gestor



Antes de investir, consulte os documentos do fundo, que podem ser encontrados no site www.santander.com.br > Investimentos > Fundos > Documentos Legais. A descrição do tipo Anbima do Fundo, está disponível no formulário de informações complementares. Os indicadores econômicos utilizados neste material devem ser considerados como mera referência, não se tratando de meta ou parâmetro de performance de rentabilidade. Rentabilidade obtida no passado não representa garantia de resultados futuros. A rentabilidade divulgada não é líquida de impostos. Para avaliação da performance do fundo de investimento, é recomendável uma análise de período de, no mínimo, 12 (doze) meses. Fundos de investimento não contam com garantia do Administrador, do Gestor, de qualquer mecanismo de seguro ou do Fundo Garantidor de Crédito (FGC). Os investimentos apresentados podem não ser adequados aos seus objetivos, situação financeira ou necessidades individuais. O preenchimento do formulário Análise de Perfil do Investidor (API) é essencial para garantir a adequação do perfil do cliente ao produto de investimento escolhido. O gestor deste fundo adota política de exercício de direito de voto em assembleias, disponível no site www.santanderasset.com.br. Supervisão e Fiscalização: (a) Comissão de Valores Mobiliários - CVM; e (b) Serviços de Atendimento ao Cidadão em www.cvm.gov.br. Serviço de Atendimento ao Consumidor - SAC - 0800-762-7777* - Ouvidoria 0800-726-0322* (*Atende também Deficientes Auditivos e de Fala). A seguir estão descritos os cinco principais riscos aos quais o Fundo e seus cotistas estão sujeitos, recomendando-se a leitura da relação completa e detalhada no Regulamento do Fundo. Risco de Mercado: risco de oscilações decorrentes das flutuações de preços e cotações de mercado. Risco de Crédito: risco de os emissores dos ativos financeiros e/ou das contrapartes não cumprirem suas obrigações de pagamento e/ou de liquidação das operações contratadas. Risco de Concentração: risco de aumento de exposição por concentração em ativos. Risco de Perdas Patrimoniais: risco de estratégias, inclusive com derivativos, que podem resultar em significativas perdas patrimoniais para seus cotistas, podendo inclusive ser superiores ao capital aplicado. O Fundo possui taxa de administração mínima de 0,90% ao ano e taxa de administração máxima de 1,50% ao ano. O FUNDO observa, no que couber, as diretrizes de aplicação dos recursos garantidores de planos administrados por entidades fechadas de previdência complementar relativas ao "segmento estruturado" previstas na Resolução nº 4.661/2018 do Conselho Monetário Nacional. Por essa razão, o FUNDO é considerado ativo final, e não observará a adequação dos fundos de investimento no qual o FUNDO investe à referida resolução.