

SANTANDER DI INSTITUCIONAL PREMIUM

DI

Estratégias Preponderantes do Fundo

CDI Crédito Privado

Grau de Risco



Política de Investimento

O Fundo tem por objetivo investir, por meio de fundos de investimento, em títulos de renda fixa, públicos ou privados (CDBs, Letras Financeiras, Debêntures, entre outros), que busquem acompanhar o CDI.

Público Alvo:

O Fundo é destinado a investidores em geral.

IOF

Os resgates ocorridos em um prazo inferior a 30 dias da data de aplicação no fundo sofrerão incidência do IOF, conforme tabela regressiva.

Imposto de Renda

O Imposto de Renda incidirá semestralmente, no último dia útil de maio e novembro de cada ano, à alíquota de 15% sobre os rendimentos produzidos no período. Adicionalmente, no resgate das cotas, será aplicada alíquota complementar de acordo com o prazo de aplicação, conforme tabela regressiva. Contudo, não há garantia de que este fundo terá o tratamento tributário para fundos de longo prazo.

Tipo Anbima: Renda Fixa Duração Baixa Grau de Investimento

Início do Fundo: 27/11/1997

Horário de Movimentação: 18:00

Taxa de Administração máxima (a.a.): 0,20%

Taxa de Performance: Não há

CNPJ do fundo: 02.224.354/0001-45

Administrador: Banco Santander (Brasil) S.A.

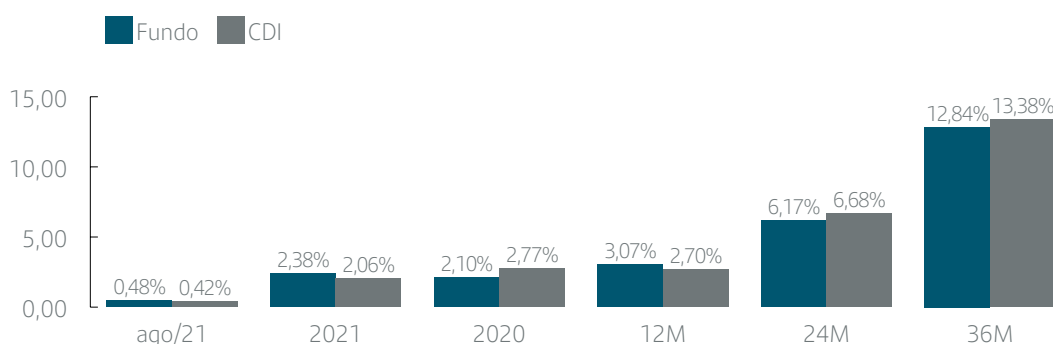
Valores Mínimos (R\$)

| | |
|-----------------------|------------|
| Aplicação Inicial | 500.000,00 |
| Aplicações Adicionais | 100,00 |
| Resgate Mínimo | 100,00 |
| Saldo Mínimo | 100,00 |

Conversão de Cotas

| | |
|--------------|----------|
| Aplicação | D+0 |
| Resgate | D+0 |
| Crédito | D+0 |
| Tipo de Cota | Abertura |

Histórico de Rentabilidade



Estatísticas

PL Médio 12 meses (R\$ MM): **1.676,12**

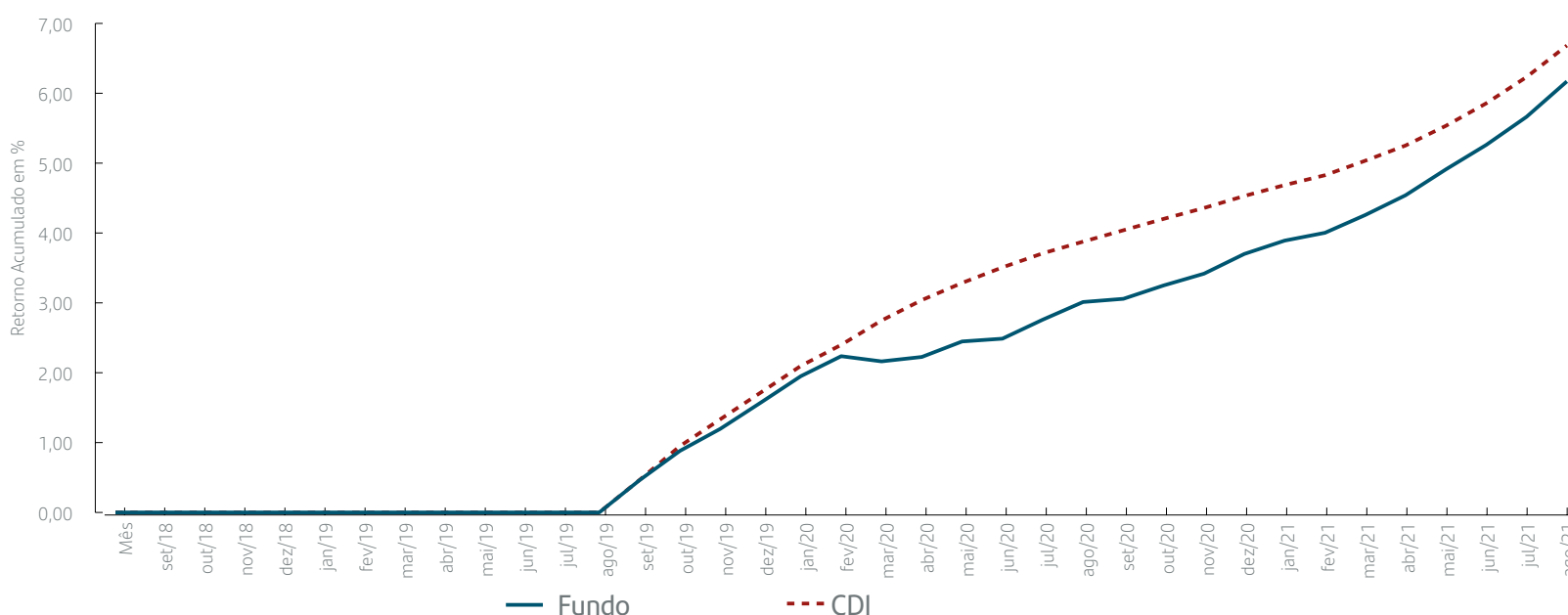
PL Mês (R\$ MM): **1.708,98**

Maior Retorno mês: **4,16% - Abr/99**

Menor Retorno mês: **-0,07% - Mar/20**

Volatilidade (12 meses): **0,24%**

Evolução de Retornos Mensais (Acumulado 36 meses)






Retornos Mensais

| | Jan | Fev | Mar | Abr | Mai | Jun | Jul | Ago | Set | Out | Nov | Dez | Ano | |
|-------------|-------|---------|---------|---------|---------|---------|---------|---------|---------|--------|---------|---------|---------|---------|
| 2018 | Fundo | 0,58% | 0,45% | 0,53% | 0,51% | 0,50% | 0,51% | 0,53% | 0,55% | 0,47% | 0,54% | 0,49% | 0,50% | 6,35% |
| | CDI | 0,58% | 0,47% | 0,53% | 0,52% | 0,52% | 0,54% | 0,57% | 0,47% | 0,54% | 0,49% | 0,49% | 0,49% | 6,42% |
| | %CDI | 99,90% | 97,38% | 99,98% | 98,24% | 95,79% | 98,59% | 98,38% | 97,48% | 99,39% | 99,45% | 99,96% | 102,25% | 98,86% |
| 2019 | Fundo | 0,55% | 0,52% | 0,47% | 0,51% | 0,54% | 0,46% | 0,56% | 0,50% | 0,46% | 0,42% | 0,31% | 0,37% | 5,81% |
| | CDI | 0,54% | 0,49% | 0,47% | 0,52% | 0,54% | 0,47% | 0,57% | 0,50% | 0,47% | 0,48% | 0,38% | 0,38% | 5,97% |
| | %CDI | 100,83% | 104,74% | 100,44% | 98,99% | 98,63% | 98,73% | 98,42% | 98,59% | 99,24% | 86,68% | 82,11% | 98,11% | 97,39% |
| 2020 | Fundo | 0,37% | 0,28% | -0,07% | 0,06% | 0,22% | 0,04% | 0,27% | 0,25% | 0,04% | 0,19% | 0,16% | 0,27% | 2,10% |
| | CDI | 0,38% | 0,29% | 0,34% | 0,28% | 0,24% | 0,22% | 0,19% | 0,16% | 0,16% | 0,16% | 0,15% | 0,16% | 2,77% |
| | %CDI | 99,51% | 95,15% | - | 21,74% | 90,94% | 18,15% | 136,55% | 152,85% | 28,36% | 118,49% | 108,94% | 166,02% | 75,77% |
| 2021 | Fundo | 0,18% | 0,11% | 0,24% | 0,27% | 0,35% | 0,33% | 0,38% | 0,48% | | | | | 2,38% |
| | CDI | 0,15% | 0,13% | 0,20% | 0,21% | 0,27% | 0,30% | 0,36% | 0,42% | | | | | 2,06% |
| | %CDI | 123,05% | 80,12% | 123,54% | 130,65% | 132,45% | 109,43% | 107,45% | 113,02% | | | | | 115,60% |



Composição da Carteira



Data da Posição: 31/08/2021



Comentários do Gestor

O desempenho dos ativos de renda fixa foi negativo. As curvas nominais e reais tiveram alta expressiva nas taxas, pressionadas pelo contínuo processo de aceleração inflacionária, postura firme do Banco Central e ruídos na condução da política fiscal. Olhando a precificação dos ativos, acreditamos haver prêmio na curva de juros, porém as tensões do ambiente político e a pressão por ajustes mais pronunciados da Selic tornam o cenário turbulento. Desta forma, reiteramos visão neutra para a renda fixa. Mantemos visão favorável. Os spreads de crédito ainda se mostram atrativos e os indicadores econômicos locais devem estimular uma melhora. Além disso, o ciclo de alta na Selic tem reforçado a captação dos fundos de investimento, o que por sua vez aumenta a demanda pelos ativos de crédito privado e contribui para a queda dos spreads.

Antes de investir, consulte os documentos do fundo, que podem ser encontrados no site www.santander.com.br > Investimentos > Fundos > Documentos Legais. A descrição do tipo Anbima do Fundo, está disponível no formulário de informações complementares. Os indicadores econômicos utilizados neste material devem ser considerados como mera referência, não se tratando de meta ou parâmetro de performance de rentabilidade. Rentabilidade obtida no passado não representa garantia de resultados futuros. A rentabilidade divulgada não é líquida de impostos. Para avaliação da performance do fundo de investimento, é recomendável uma análise de período de, no mínimo, 12 (doze) meses. Fundos de investimento não contam com garantia do Administrador, do Gestor, de qualquer mecanismo de seguro ou do Fundo Garantidor de Crédito (FGC). Os investimentos apresentados podem não ser adequados aos seus objetivos, situação financeira ou necessidades individuais. O preenchimento do formulário Análise de Perfil do Investidor (API) é essencial para garantir a adequação do perfil do cliente ao produto de investimento escolhido. O gestor deste fundo adota política de exercício de direito de voto em assembleias, disponível no site www.santanderasset.com.br. Supervisão e Fiscalização: (a) Comissão de Valores Mobiliários - CVM; e (b) Serviços de Atendimento ao Cidadão em www.cvm.gov.br. Serviço de Atendimento ao Consumidor - SAC - 0800-762-7777* - Ouvidoria 0800-726-0322* (*Atende também Deficientes Auditivos e de Fala). A seguir estão descritos os cinco principais riscos aos quais o Fundo e seus cotistas estão sujeitos, recomendando-se a leitura da relação completa e detalhada no Regulamento do Fundo. Risco de Mercado: risco de oscilações decorrentes das flutuações de preços e cotações de mercado. Risco de Crédito: risco de os emissores dos ativos financeiros e/ou das contrapartes não cumprirem suas obrigações de pagamento e/ou de liquidação das operações contratadas. Risco de Liquidez: risco de redução ou inexistência de demanda pelos ativos financeiros nos respectivos mercados em que são negociados. Risco de Concentração: risco de aumento de exposição por concentração em ativos. Risco Cambial: risco de condições socio-econômicas nacionais e internacionais resultarem em alterações significativas nas taxas de juros e câmbio.