

SANTANDER DIVIDENDOS VIP AÇÕES

AÇÕES



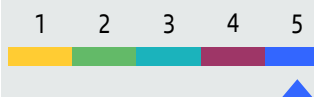
Estratégia
Preponderante do Fundo



Ações



**Grau de
Risco**



Escaneie para
mais informações



Política de Investimento

O Fundo tem por objetivo investir, por meio de fundos de investimento, em ativos de renda variável que tenham potencial de distribuição de elevados dividendos.



Público Alvo:

O fundo é destinado a investidores em geral.



Imposto de Renda

Incidência no Resgate - alíquota de 15% sobre os rendimentos auferidos.

Tipo Anbima: Ações Dividendos

Início do Fundo: 20/10/2011

Horário de Movimentação: 16:00

Taxa de Administração (a.a.): 1,50%

Taxa de Performance: Não há

CNPJ do fundo: 13.455.174/0001-90

Administrador: Banco Santander (Brasil) S.A.

Valores Mínimos (R\$)

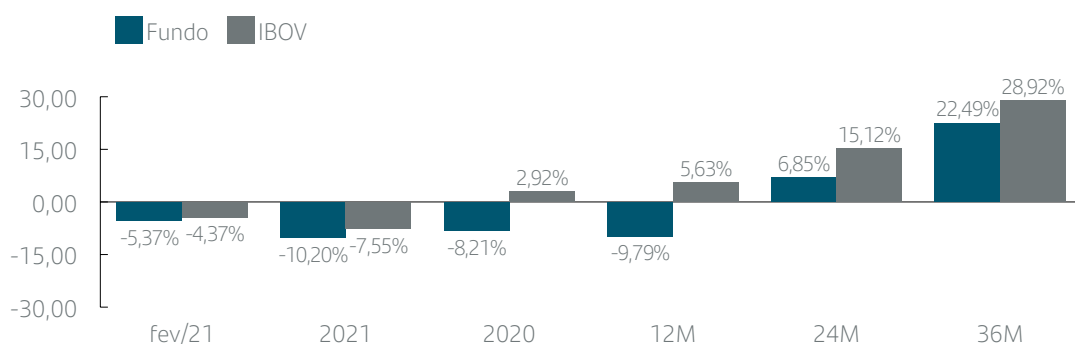
Aplicação Inicial	100,00
Aplicações Adicionais	100,00
Resgate Mínimo	100,00
Saldo Mínimo	100,00

Conversão de Cotas

Aplicação	D+1
Resgate	D+1
Crédito	D+3
Tipo de Cota	Fechamento



Histórico de Rentabilidade



Estatísticas

PL Médio 12 meses (R\$ MM): **138,49**

PL Mês (R\$ MM): **162,10**

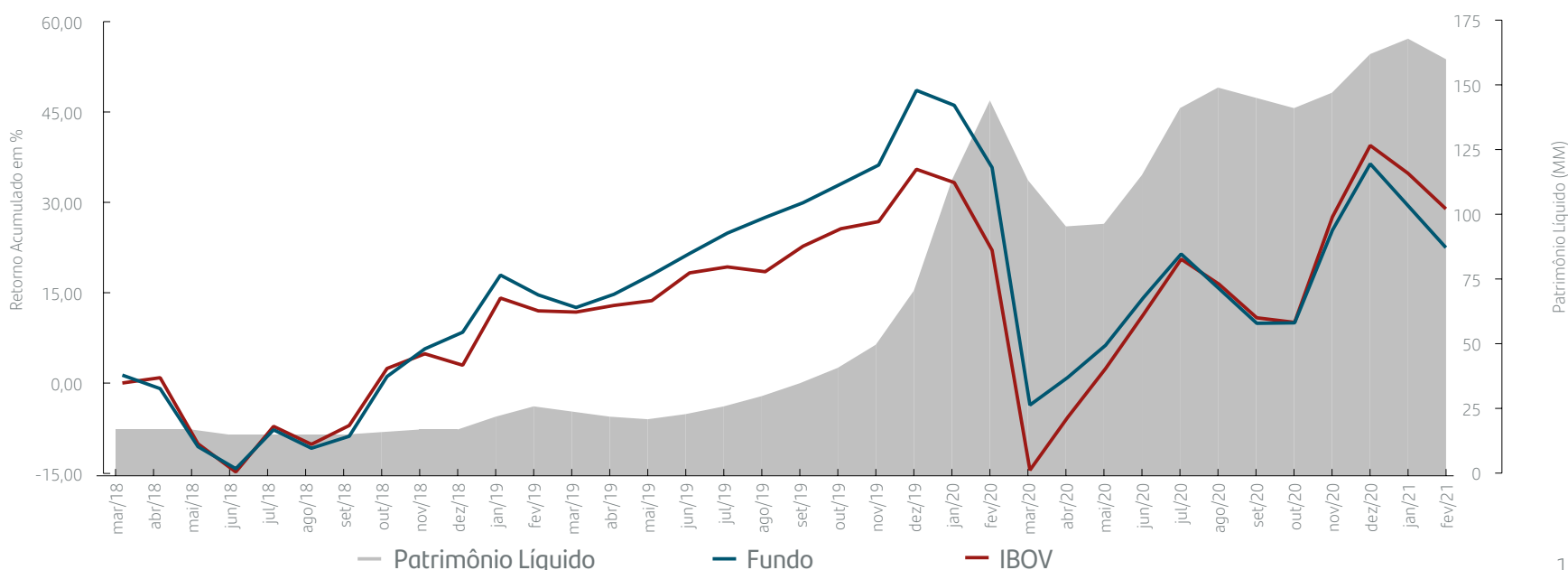
Maior Retorno mês: **14,58% - Mar/16**

Menor Retorno mês: **-29,03% - Mar/20**

Volatilidade (12 meses): **39,20%**



Evolução de Retornos Mensais (Acumulado 36 meses)



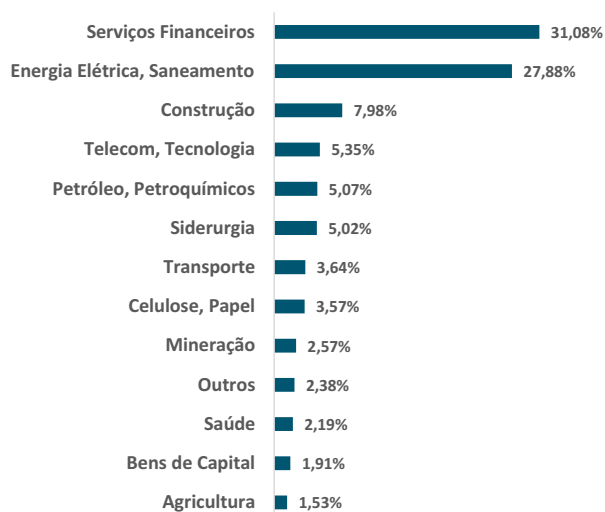


Retornos Mensais

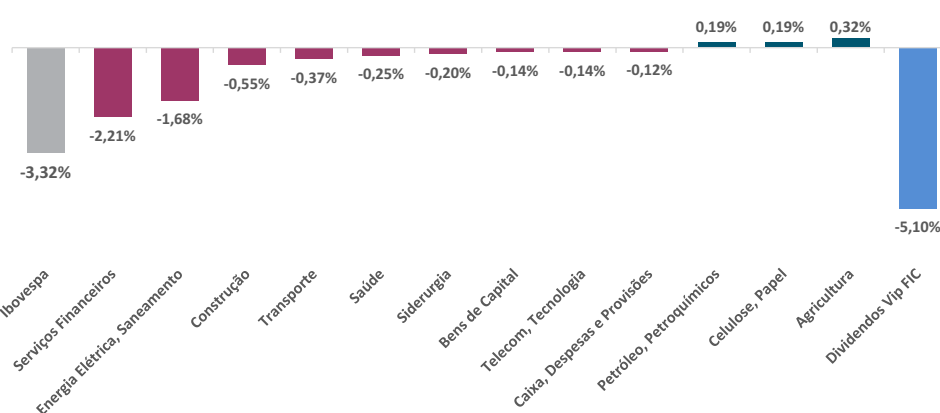
		Jan	Fev	Mar	Abr	Mai	Jun	Jul	Ago	Set	Out	Nov	Dez	Ano
2018	Fundo	9,58%	-0,19%	1,32%	-2,21%	-9,71%	-4,10%	7,53%	-3,31%	2,23%	10,87%	4,54%	2,61%	18,61%
	IBOV	11,14%	0,52%	0,01%	0,88%	-10,87%	-5,20%	8,88%	-3,21%	3,48%	10,19%	2,38%	-1,81%	15,03%
2019	Fundo	8,74%	-2,79%	-1,82%	1,95%	2,83%	2,99%	2,79%	2,09%	1,91%	2,39%	2,36%	9,10%	37,02%
	IBOV	10,82%	-1,86%	-0,18%	0,98%	0,70%	4,06%	0,84%	-0,67%	3,57%	2,36%	0,95%	6,85%	31,58%
2020	Fundo	-1,67%	-7,07%	-29,03%	4,75%	5,29%	7,43%	6,36%	-4,73%	-4,98%	0,07%	13,97%	8,80%	-8,21%
	IBOV	-1,63%	-8,43%	-29,90%	10,25%	8,57%	8,76%	8,27%	-3,44%	-4,80%	-0,69%	15,90%	9,30%	2,92%
2021	Fundo	-5,10%	-5,37%											-10,20%
	IBOV	-3,32%	-4,37%											-7,55%



Posição Setorial – Mês



Contribuição de Performance – Mês



Comentários do Gestor

O desempenho do Fundo foi negativo, as bolsas globais tiveram um mês bastante volátil, ainda que a tendência positiva tenha prevalecido no quadro externo, principalmente pela trajetória de recuperação das principais economias. Além disso, a Bolsa local foi afetada mais fortemente pelo lado negativo, dada a intensificação do risco fiscal, além do aumento da certeza sobre questões de política econômica relacionadas a setores importantes. Nesse cenário, observamos desempenho divergente entre os principais setores, com destaque positivo para companhias exportadoras, favorecidas pela contínua alta na cotação das commodities e pelo câmbio desvalorizado. Por fim, projetamos cenário neutro para a alocação no mercado de bolsa local. Por um lado, continuamos otimistas em relação à trajetória da economia global e os resultados das empresas mantêm trajetória positiva. Por outro, o aumento do risco político e fiscal limita o potencial de valorização da bolsa local.

O Fundo possui taxa de administração mínima de 1,10% ao ano e taxa de administração máxima de 1,50% ao ano. ; Serviço de Atendimento ao Consumidor - SAC - 0800-762-7777* - Ouvidoria 0800-726-0322* (*Atende também Deficientes Auditivos e de Fala). ; Risco de Mercado: risco de oscilações decorrentes das flutuações de preços e cotações de mercado. ; Risco de Liquidez: risco de redução ou inexistência de demanda pelos ativos financeiros nos respectivos mercados em que são negociados. ; Risco de Concentração: risco de aumento de exposição por concentração em ativos. ; Risco Decorrente da Precificação dos Ativos Financeiros: risco de variações nos valores dos ativos financeiros em razão da precificação ; Risco de Perdas Patrimoniais: risco de estratégias, inclusive com derivativos, que podem resultar em significativas perdas patrimoniais. ; Leia o formulário de informações complementares, a lâmina de informações essenciais, se houver, e o regulamento antes de investir. Estes documentos podem ser encontrados no site www.santander.com.br > Investimentos > Fundos > Documentos Legais. A descrição do tipo Anbima do Fundo, está disponível no formulário de informações complementares. ; Em decorrência da política de investimento, o Fundo e seus Cotistas estarão sujeitos aos cinco principais riscos a seguir, sendo que o detalhamento encontra-se no Regulamento do Fundo e recomenda-se sua leitura. ; Os indicadores econômicos utilizados neste material devem ser considerados como mera referência, não se tratando de meta ou parâmetro de performance de rentabilidade. Rentabilidade obtida no passado não representa garantia de resultados futuros. A rentabilidade divulgada não é líquida de impostos. Para avaliação da performance do fundo de investimento, é recomendável uma análise de período de, no mínimo, 12 (doze) meses. ; Fundos de investimento não contam com garantia do Administrador, do Gestor, de qualquer mecanismo de seguro ou do Fundo Garantidor de Crédito e FGC. Os investimentos apresentados podem não ser adequados aos seus objetivos, situação financeira ou necessidades individuais. O preenchimento do formulário API e Análise de Perfil do Investidor é essencial para garantir a adequação do perfil do cliente ao produto de investimento escolhido. ; O gestor deste fundo adota política de exercício de direito de voto em assembleias, que disciplina os princípios gerais, o processo decisório e quais são as matérias relevantes obrigatórias para o exercício do direito de voto. Tal política está disponível nos sites www.santanderasset.com.br ou www.santander.com.br. ; Supervisão e Fiscalização: (a) Comissão de Valores Mobiliários - CVM; e (b) Serviços de Atendimento ao Cidadão em www.cvm.gov.br.