

# SANTANDER IRF-M TÍTULOS PÚBLICOS RENDA FIXA FI

## RENDA FIXA



**Estratégia**  
Preponderante do Fundo



Juros



**Grau de Risco**



### Política de Investimento

O Fundo tem por objetivo investir em títulos públicos federais que busquem acompanhar a variação do Índice de Mercado ANBIMA - IRF-M. Este índice representa a evolução, a preços de mercado, da carteira de títulos públicos prefixados (LTN e NTN-F).



### Público Alvo:

O Fundo é destinado a investidores em geral.



### IOF

Os resgates ocorridos em um prazo inferior a 30 dias da data de aplicação no fundo sofrerão incidência do IOF, conforme tabela regressiva.



### Imposto de Renda

O Imposto de Renda incidirá semestralmente, no último dia útil de maio e novembro de cada ano, à alíquota de 15% sobre os rendimentos produzidos no período. Adicionalmente, no resgate das cotas, será aplicada alíquota complementar de acordo com o prazo de aplicação, conforme tabela regressiva. Contudo, não há garantia de que este fundo terá o tratamento tributário para fundos de longo prazo.

Tipo Anbima: Renda Fixa Indexados  
Início do Fundo: 31/10/2011  
Horário de Movimentação: 15:00  
Taxa de Administração máxima (a.a.): 0,20%  
Taxa de Performance: Não há  
CNPJ do fundo: 13.455.197/0001-03  
Administrador: Banco Santander (Brasil) S.A.

#### Valores Mínimos (R\$)

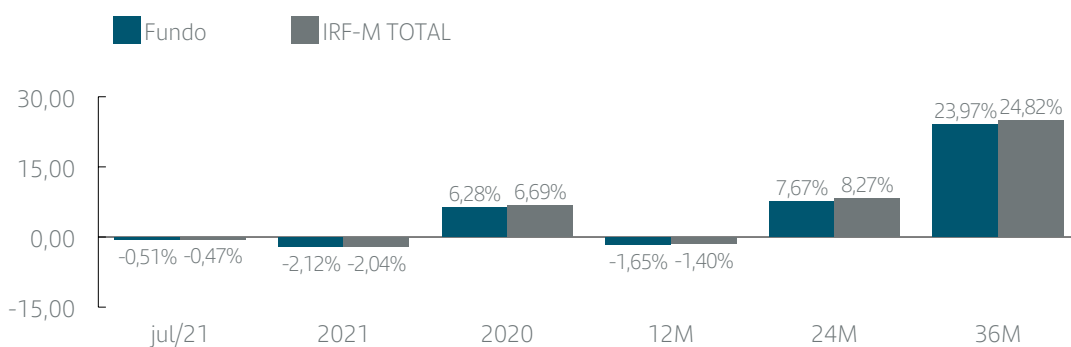
Aplicação Inicial	50.000,00
Aplicações Adicionais	0,01
Resgate Mínimo	0,01
Saldo Mínimo	0,00

#### Conversão de Cotas

Aplicação	D+0
Resgate	D+0
Crédito	D+1
Tipo de Cota	Fechamento



### Histórico de Rentabilidade

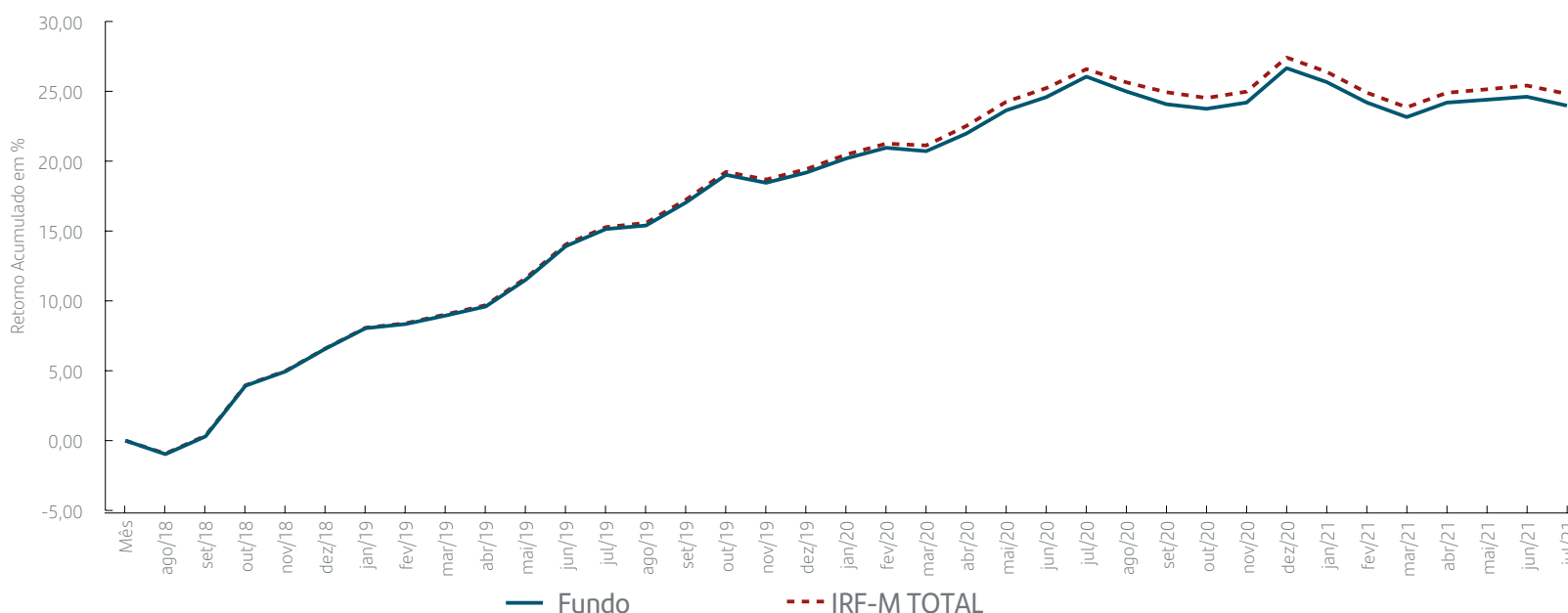


### Estatísticas

PL Médio 12 meses (R\$ MM): **2.419,84**  
PL Mês (R\$ MM): **1.365,65**  
Maior Retorno mês: **5,11% - Mar/16**  
Menor Retorno mês: **-2,24% - Set/15**



### Evolução de Retornos Mensais (Acumulado 36 meses)



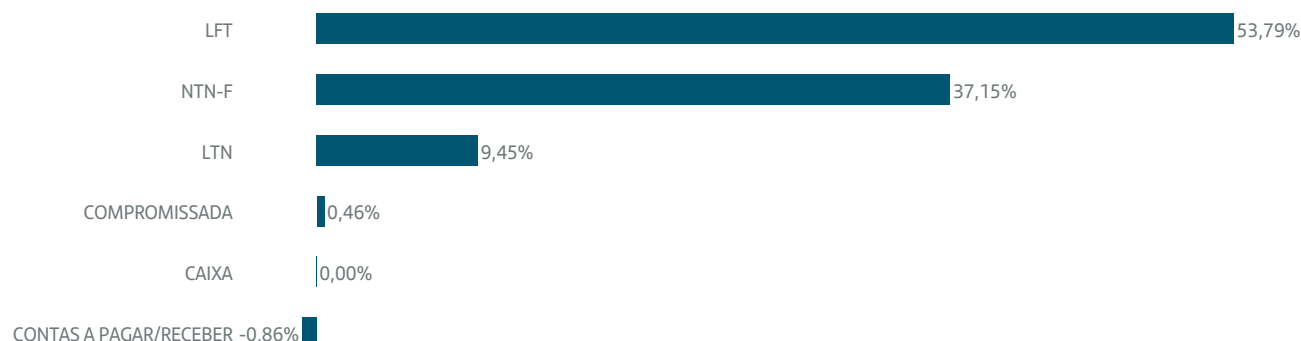


## Retornos Mensais

	Jan	Fev	Mar	Abr	Mai	Jun	Jul	Ago	Set	Out	Nov	Dez	Ano	
<b>2018</b>	Fundo	1,30%	1,12%	1,30%	0,41%	-1,91%	-0,02%	1,50%	-0,97%	1,28%	3,62%	0,98%	1,55%	10,54%
	IRF-M	1,30%	1,10%	1,32%	0,47%	-1,85%	0,04%	1,47%	-0,93%	1,30%	3,59%	0,99%	1,53%	10,73%
<b>2019</b>	Fundo	1,37%	0,28%	0,56%	0,60%	1,75%	2,15%	1,08%	0,22%	1,43%	1,69%	-0,48%	0,61%	11,82%
	IRF-M	1,39%	0,29%	0,59%	0,61%	1,77%	2,16%	1,09%	0,26%	1,44%	1,70%	-0,46%	0,62%	12,03%
<b>2020</b>	Fundo	0,85%	0,63%	-0,20%	1,04%	1,37%	0,77%	1,18%	-0,84%	-0,73%	-0,26%	0,36%	1,98%	6,28%
	IRF-M	0,88%	0,65%	-0,11%	1,15%	1,42%	0,79%	1,08%	-0,75%	-0,56%	-0,33%	0,36%	1,95%	6,69%
<b>2021</b>	Fundo	-0,79%	-1,16%	-0,84%	0,84%	0,17%	0,17%	-0,51%						-2,12%
	IRF-M	-0,80%	-1,18%	-0,84%	0,84%	0,20%	0,21%	-0,47%						-2,04%



## Composição da Carteira



Data da Posição: 30/07/2021

Antes de investir, consulte os documentos do fundo, que podem ser encontrados no site [www.santander.com.br](http://www.santander.com.br) > Investimentos > Fundos > Documentos Legais. A descrição do tipo Anbima do Fundo, está disponível no formulário de informações complementares. Os indicadores econômicos utilizados neste material devem ser considerados como mera referência, não se tratando de meta ou parâmetro de performance de rentabilidade. Rentabilidade obtida no passado não representa garantia de resultados futuros. A rentabilidade divulgada não é líquida de impostos. Para avaliação da performance do fundo de investimento, é recomendável uma análise de período de, no mínimo, 12 (doze) meses. Fundos de investimento não contam com garantia do Administrador, do Gestor, de qualquer mecanismo de seguro ou do Fundo Garantidor de Crédito (FGC). Os investimentos apresentados podem não ser adequados aos seus objetivos, situação financeira ou necessidades individuais. O preenchimento do formulário Análise de Perfil do Investidor (API) é essencial para garantir a adequação do perfil do cliente ao produto de investimento escolhido. O gestor deste fundo adota política de exercício de direito de voto em assembleias, disponível no site [www.santanderasset.com.br](http://www.santanderasset.com.br). Supervisão e Fiscalização: (a) Comissão de Valores Mobiliários - CVM; e (b) Serviços de Atendimento ao Cidadão em [www.cvm.gov.br](http://www.cvm.gov.br). Serviço de Atendimento ao Consumidor - SAC - 0800-762-7777\* - Ouvidoria 0800-726-0322\* (\*Atende também Deficientes Auditivos e de Fala). A seguir estão descritos os cinco principais riscos aos quais o Fundo e seus cotistas estão sujeitos, recomendando-se a leitura da relação completa e detalhada no Regulamento do Fundo. Risco de Mercado: risco de oscilações decorrentes das flutuações de preços e cotações de mercado. Risco de Crédito: risco de os emissores dos ativos financeiros e/ou das contrapartes não cumprirem suas obrigações de pagamento e/ou de liquidação das operações contratadas. Risco de Liquidez: risco de redução ou inexistência de demanda pelos ativos financeiros nos respectivos mercados em que são negociados. Risco de Concentração: risco de aumento de exposição por concentração em ativos. Risco Decorrente da Precificação dos Ativos Financeiros: risco de variações nos valores dos ativos financeiros em razão da precificação. Em 09/02/17 o Fundo passou a buscar acompanhar as variações do Índice de Renda Fixa de Mercado da ANBIMA IRF-M.