

SANTANDER RENDA FIXA PRÉ MASTER

RENDA FIXA

Estratégia
Preponderante do Fundo

% Juros

Grau de Risco



Escaneie para
mais informações



Política de Investimento

O Fundo tem por objetivo investir, por meio de fundos de investimento, em ativos financeiros de renda fixa atrelados preferencialmente à variação das taxas de juros pré fixada.

Público Alvo:

O Fundo é destinado a investidores em geral.

IOF

Incidência nos resgates ocorridos em aplicações com menos de 30 dias, conforme tabela regressiva sobre os rendimentos auferidos antes do recolhimento do Imposto de Renda.

Imposto de Renda

Incidência a cada seis meses (maio e novembro) – alíquota de 15% sobre os rendimentos auferidos
Incidência no Resgate - alíquota complementar em função do prazo da aplicação (tabela regressiva de 22,5% a 15% sobre os rendimentos auferidos).

Tipo Anbima: Renda Fixa Duração Livre Grau de Investimento

Início do Fundo: 31/08/2012

Horário de Movimentação: 14:59

Taxa de Administração (a.a.): 1,00%

Taxa de Performance: Não há

CNPJ do fundo: 16.607.821/0001-20

Administrador: Banco Santander (Brasil) S.A.

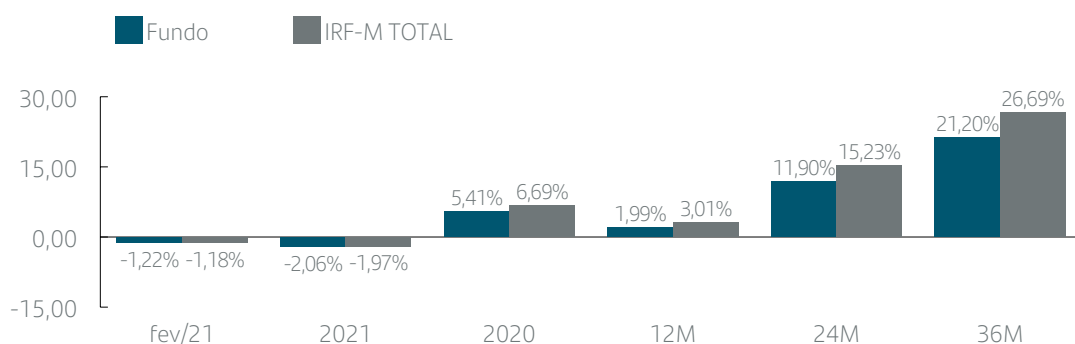
Valores Mínimos (R\$)

Aplicação Inicial	100,00
Aplicações Adicionais	100,00
Resgate Mínimo	100,00
Saldo Mínimo	100,00

Conversão de Cotas

Aplicação	D+0
Resgate	D+0
Crédito	D+1
Tipo de Cota	Fechamento

Histórico de Rentabilidade



Estatísticas

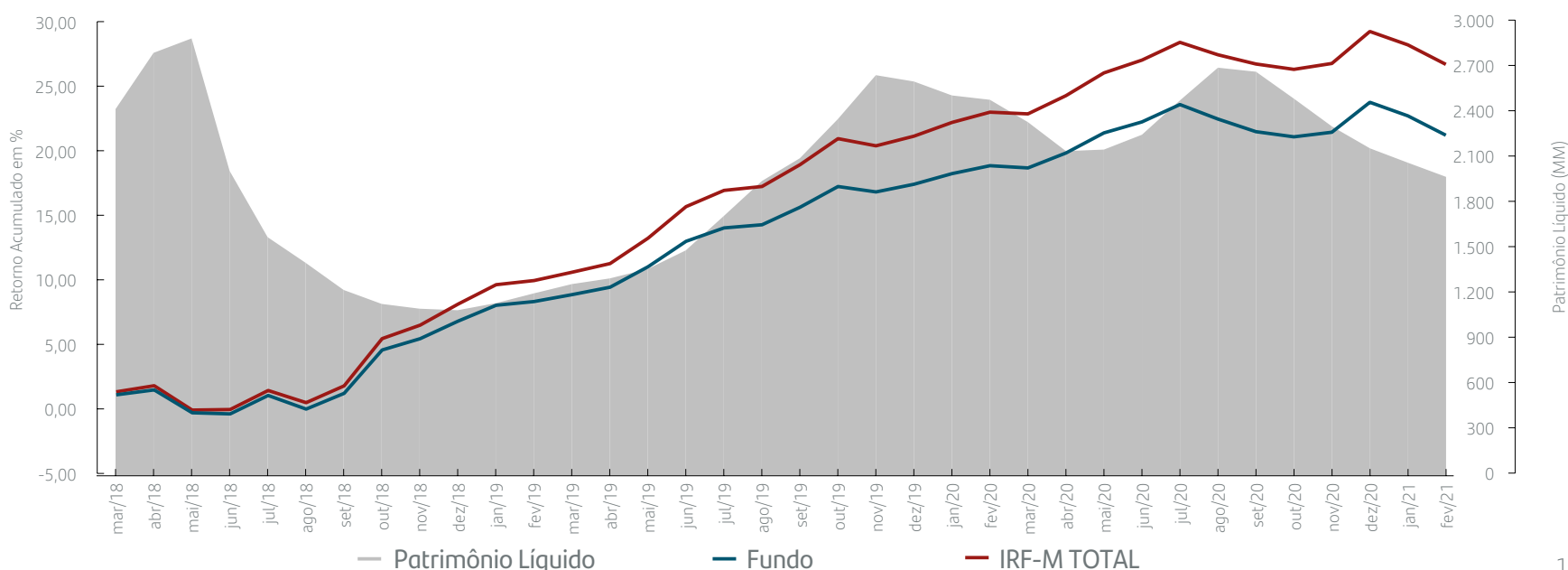
PL Médio 12 meses (R\$ MM): **2.340,27**

PL Mês (R\$ MM): **1.993,39**

Maior Retorno mês: **3,32% - Out/18**

Menor Retorno mês: **-1,75% - Mai/18**

Evolução de Retornos Mensais (Acumulado 36 meses)



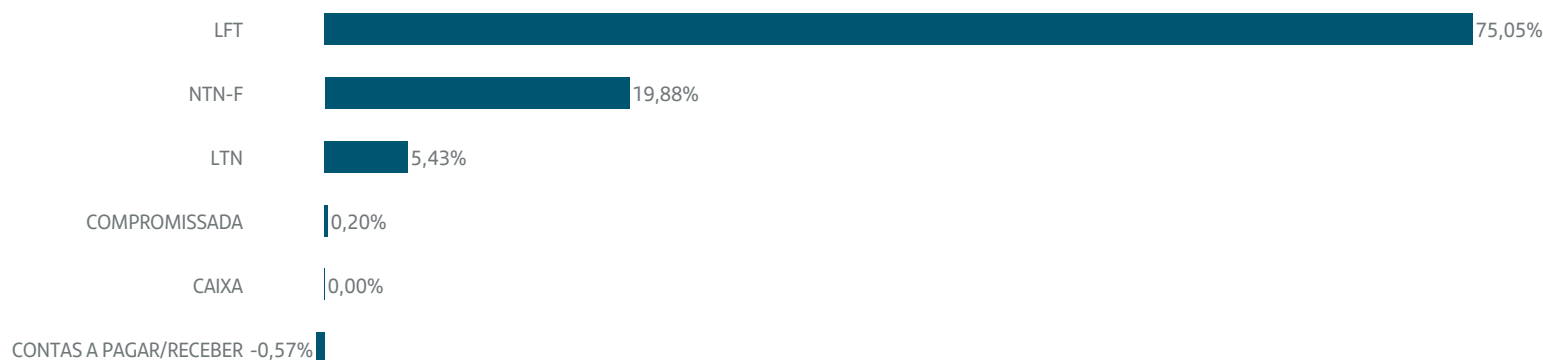


Retornos Mensais

	Jan	Fev	Mar	Abr	Mai	Jun	Jul	Ago	Set	Out	Nov	Dez	Ano
2018	Fundo 1,10%	0,94%	1,09%	0,38%	-1,75%	-0,09%	1,43%	-1,04%	1,22%	3,32%	0,84%	1,29%	8,99%
	IRF-M 1,30%	1,10%	1,32%	0,47%	-1,85%	0,04%	1,47%	-0,93%	1,30%	3,59%	0,99%	1,53%	10,73%
2019	Fundo 1,15%	0,27%	0,50%	0,53%	1,45%	1,77%	0,92%	0,21%	1,19%	1,39%	-0,36%	0,51%	9,93%
	IRF-M 1,39%	0,29%	0,59%	0,61%	1,77%	2,16%	1,09%	0,26%	1,44%	1,70%	-0,46%	0,62%	12,03%
2020	Fundo 0,70%	0,52%	-0,15%	0,98%	1,30%	0,70%	1,10%	-0,91%	-0,80%	-0,33%	0,29%	1,91%	5,41%
	IRF-M 0,88%	0,65%	-0,11%	1,15%	1,42%	0,79%	1,08%	-0,75%	-0,56%	-0,33%	0,36%	1,95%	6,69%
2021	Fundo -0,85%	-1,22%											-2,06%
	IRF-M -0,80%	-1,18%											-1,97%



Composição da Carteira - Fundo Investido: SANTANDER FI IRF-M TITULOS PUBLICOS RENDA FIXA



Data da Posição: 26/02/2021

Serviço de Atendimento ao Consumidor - SAC - 0800-762-7777* - Ouvidoria 0800-726-0322* (*Atende também Deficientes Auditivos e de Fala). ; Risco de Mercado: risco de oscilações decorrentes das flutuações de preços e cotações de mercado. ; Risco de Crédito: risco de os emissores dos ativos financeiros e/ou das contrapartes não cumprirem suas obrigações de pagamento e/ou de liquidação das operações contratadas. ; Risco de Liquidez: risco de redução ou inexistência de demanda pelos ativos financeiros nos respectivos mercados em que são negociados. ; Risco de Concentração: risco de aumento de exposição por concentração em ativos. ; Risco Decorrente da Precificação dos Ativos Financeiros: risco de variações nos valores dos ativos financeiros em razão da precificação ; Leia o formulário de informações complementares, a lâmina de informações essenciais, se houver, e o regulamento antes de investir. Estes documentos podem ser encontrados no site www.santander.com.br > Investimentos > Fundos > Documentos Legais. A descrição do tipo Anbima do Fundo, está disponível no formulário de informações complementares. ; Em decorrência da política de investimento, o Fundo e seus Cotistas estarão sujeitos aos cinco principais riscos a seguir, sendo que o detalhamento encontra-se no Regulamento do Fundo e recomenda-se sua leitura. ; Os indicadores econômicos utilizados neste material devem ser considerados como mera referência, não se tratando de meta ou parâmetro de performance de rentabilidade. Rentabilidade obtida no passado não representa garantia de resultados futuros. A rentabilidade divulgada não é líquida de impostos. Para avaliação da performance do fundo de investimento, é recomendável uma análise de período de, no mínimo, 12 (doze) meses. ; Fundos de investimento não contam com garantia do Administrador, do Gestor, de qualquer mecanismo de seguro ou do Fundo Garantidor de Crédito ; FGC. Os investimentos apresentados podem não ser adequados aos seus objetivos, situação financeira ou necessidades individuais. O preenchimento do formulário API e Análise de Perfil do Investidor é essencial para garantir a adequação do perfil do cliente ao produto de investimento escolhido. ; O gestor deste fundo adota política de exercício de direito de voto em assembleias, que disciplina os princípios gerais, o processo decisório e quais são as matérias relevantes obrigatórias para o exercício do direito de voto. Tal política está disponível nos sites www.santanderasset.com.br ou www.santander.com.br. ; Supervisão e Fiscalização: (a) Comissão de Valores Mobiliários - CVM; e (b) Serviços de Atendimento ao Cidadão em www.cvm.gov.br.

ESTAMOS CONECTADOS 24 HORAS POR DIA, 7 DIAS POR SEMANA
 APLICATIVO SANTANDER
 APLICATIVO WAY
 SANTANDER.COM.BR
 TWITTER: @SANTANDER_BR
 FACEBOOK: SANTANDERBRASIL

Central de Atendimento: 4004 3535 (capitais e regiões metropolitanas), 0800 702 3535 (demais localidades), 0800 723 5007 (pessoas com deficiência auditiva ou de fala). Atendimento digital 24h, 7 dias por semana. SAC: 0800 762 7777 e para pessoas com deficiência auditiva ou de fala: 0800 771 0401. Atendimento 24h por dia, todos os dias. Ouvidoria - Se não ficar satisfeito com a solução apresentada: 0800 726 0322 e para pessoas com deficiência auditiva ou de fala: 0800 771 0301. Das 8h às 22h, de segunda a sexta-feira, sábados das 09h às 14h, exceto feriados.

