

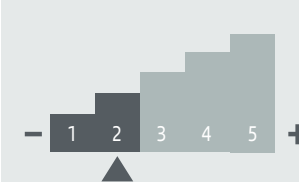
PREV RENDA FIXA XVII

RENDA FIXA

Estratégias Preponderantes do Fundo

- Juros
- Inflação
- Crédito Privado

Grau de Risco



Escaneie para mais informações



Política de Investimento

O Fundo tem por objetivo investir em títulos de renda fixa, públicos ou privados, por meio de fundos de investimento, atuando de forma ativa nos mercados de juros nominais e reais, com maior flexibilidade para aproveitar as oportunidades em diferentes cenários.

Tipo Anbima: Previdência Renda Fixa Duração Livre
Grau de Investimento

Início do Fundo: 21/12/2012

Taxa de Administração máxima (a.a.): 0,50%

Taxa de Performance: Não há

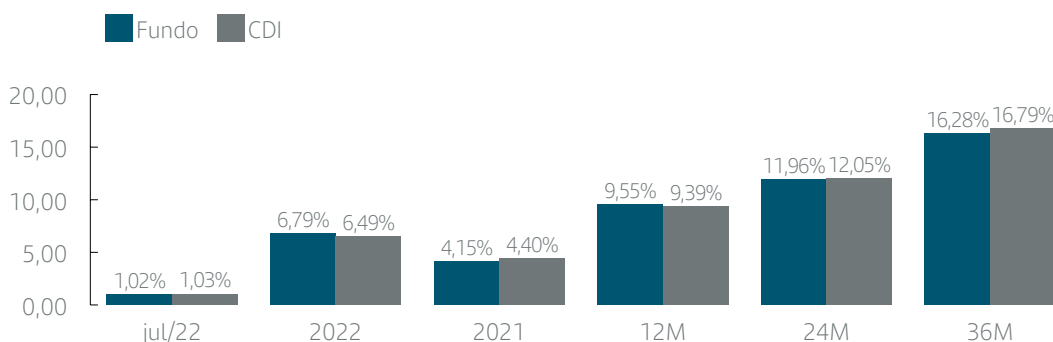
CNPJ do fundo: 13.052.739/0001-99

Administrador: Banco Santander (Brasil) S.A.

Conversão de Cotas

Aplicação	D+0
Resgate	D+0
Crédito	D+0
Tipo de Cota	Abertura

Histórico de Rentabilidade



Estatísticas

PL Médio 12 meses (R\$ MM): **12.154,51**

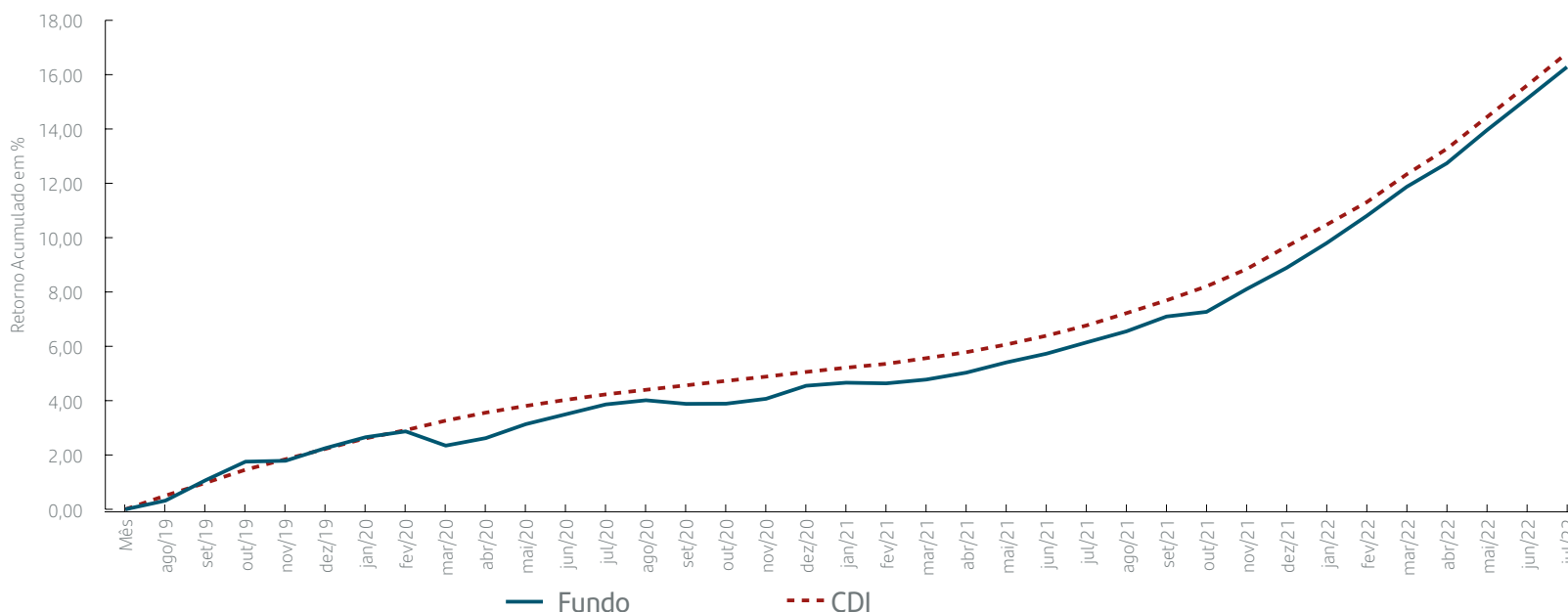
PL Mês (R\$ MM): **12.083,37**

Maior Retorno mês: **1,43% - Mar/16**

Menor Retorno mês: **-0,51% - Mar/20**

Volatilidade (12 meses): **0,35%**

Evolução de Retornos Mensais (Acumulado 36 meses)



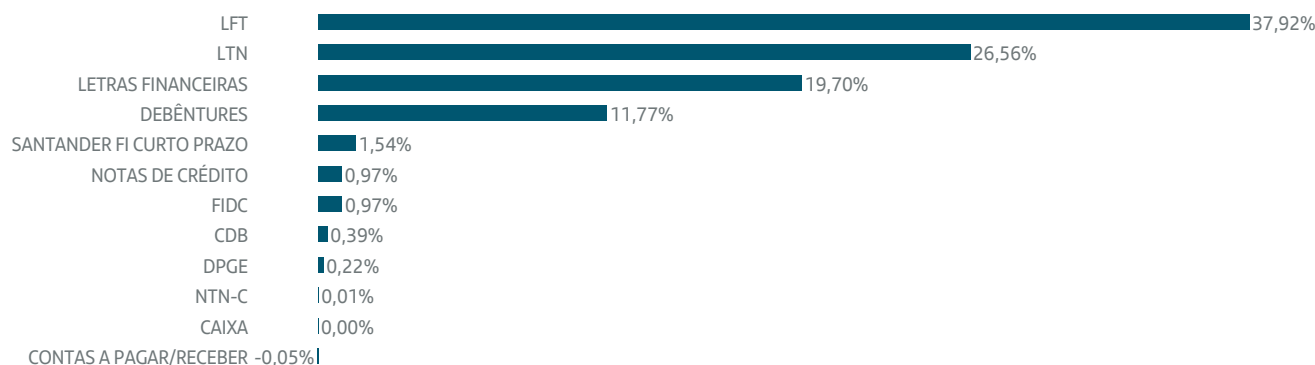


Retornos Mensais

	Jan	Fev	Mar	Abr	Mai	Jun	Jul	Ago	Set	Out	Nov	Dez	Ano	
2019	Fundo	0,72%	0,53%	0,47%	0,59%	0,67%	0,63%	0,67%	0,32%	0,75%	0,68%	0,03%	0,46%	6,71%
	CDI	0,54%	0,49%	0,47%	0,52%	0,54%	0,47%	0,57%	0,50%	0,47%	0,48%	0,38%	0,38%	5,97%
	%CDI	132,71%	108,30%	99,78%	113,33%	123,00%	134,42%	118,68%	63,41%	160,33%	141,01%	8,49%	121,65%	112,49%
2020	Fundo	0,39%	0,21%	-0,51%	0,27%	0,50%	0,35%	0,35%	0,15%	-0,13%	0,01%	0,17%	0,46%	2,24%
	CDI	0,38%	0,29%	0,34%	0,28%	0,24%	0,22%	0,19%	0,16%	0,16%	0,16%	0,15%	0,16%	2,77%
	%CDI	104,13%	70,86%	-	94,78%	210,04%	163,94%	180,32%	91,25%	-	3,66%	116,05%	280,76%	81,10%
2021	Fundo	0,11%	-0,02%	0,13%	0,24%	0,36%	0,30%	0,39%	0,38%	0,51%	0,16%	0,78%	0,73%	4,15%
	CDI	0,15%	0,13%	0,20%	0,21%	0,27%	0,30%	0,36%	0,42%	0,44%	0,48%	0,59%	0,76%	4,40%
	%CDI	71,96%	-	67,40%	117,17%	133,87%	99,89%	110,22%	90,73%	116,74%	33,50%	132,98%	94,99%	94,48%
2022	Fundo	0,84%	0,91%	0,97%	0,77%	1,08%	1,01%	1,02%						6,79%
	CDI	0,73%	0,75%	0,92%	0,83%	1,03%	1,01%	1,03%						6,49%
	%CDI	114,21%	121,54%	104,73%	92,71%	104,67%	100,08%	98,23%						104,54%



Composição da Carteira - Fundo Investido: SANTANDER PREV RENDA FIXA EQUILÍBRIO FUNDO DE INVESTIMENTO



Data da Posição: 29/07/2022



Comentários do Gestor

No âmbito internacional, apesar da alta de 9,1% da inflação americana em 12 meses, a nova rodada de recuo do PIB trimestral foi decisiva e serviu como gatilho para o fechamento da curva de juros dos EUA, dado os temores em relação à atividade econômica. Localmente, os juros reais e nominais apresentaram volatilidade em virtude da agenda fiscal delicada e o temor de recessão no cenário internacional. No mês de julho, mantivemos posições direcionais favoráveis à queda dos juros nominais, priorizando ativos de prazo intermediário. Adicionalmente, seguimos com baixa utilização de risco em posições compradas em inclinação de curva. Na primeira quinzena do mês, o recrudescimento dos riscos de natureza fiscal favoreceu a abertura da curva de juros locais, de modo a detrair valor de nossas posições aplicadas. Em contrapartida, o fechamento de julho trouxe à tona a discussão sobre a desaceleração global mais intensa, que serviu como catalisador para o recuo dos juros futuros.

Antes de investir, consulte os documentos do fundo, que podem ser encontrados no site www.santander.com.br > Investimentos > Fundos > Documentos Legais. A descrição do tipo Anbima do Fundo, está disponível no formulário de informações complementares. ; Os indicadores econômicos utilizados neste material devem ser considerados como mera referência, não se tratando de meta ou parâmetro de performance de rentabilidade. Rentabilidade obtida no passado não representa garantia de resultados futuros. A rentabilidade divulgada não é líquida de impostos. Para avaliação da performance do fundo de investimento, é recomendável uma análise de período de, no mínimo, 12 (doze) meses. ; Fundos de investimento não contam com garantia do Administrador, do Gestor, de qualquer mecanismo de seguro ou do Fundo Garantidor de Crédito (FGC). Os investimentos apresentados podem não ser adequados aos seus objetivos, situação financeira ou necessidades individuais. O preenchimento do formulário Análise de Perfil do Investidor (API) é essencial para garantir a adequação do perfil do cliente ao produto de investimento escolhido. ; O gestor deste fundo adota política de exercício de direito de voto em assembleias, disponível no site www.santanderasset.com.br. ; Supervisão e Fiscalização: (a) Comissão de Valores Mobiliários - CVM; e (b) Serviços de Atendimento ao Cidadão em www.cvm.gov.br. ; Apesar de o fundo de investimento ser isento de tributação, o investidor deverá consultar a tributação aplicável ao plano de previdência que possui. ; As informações contidas neste material dizem respeito ao fundo de investimento de previdência. Para obter mais detalhes do seu plano de previdência, acesse www.santander.com.br ou entre em contato com seu gerente. ; A seguir estão descritos os cinco principais riscos aos quais o Fundo e seus cotistas estão sujeitos, recomendando-se a leitura da relação completa e detalhada no Regulamento do Fundo. ; Risco de Mercado: risco de oscilações decorrentes das flutuações de preços e cotações de mercado. ; Risco de Crédito: risco de os emissores dos ativos financeiros e/ou das contrapartes não cumprirem suas obrigações de pagamento e/ou de liquidação das operações contratadas. ; Risco de Liquidez: risco de redução ou inexistência de demanda pelos ativos financeiros nos respectivos mercados em que são negociados. ; Risco de Concentração: risco de aumento de exposição por concentração em ativos. ; Risco Regulatório: risco de alterações e/ou interpretações de normas/leis, tanto pela CVM quanto por outros reguladores, causar efeitos adversos relevantes.