

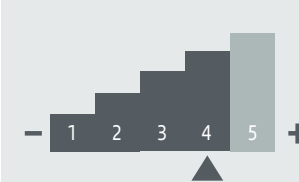
ALOCAÇÃO MULTIESTRATÉGIA FLEXÍVEL

FUNDO DE FUNDOS

Estratégias Preponderantes do Fundo

- Juros
- Inflação
- Moedas
- Ações
- Investimento no Exterior

Grau de Risco



Escaneie para
mais informações



Política de Investimento

O Fundo tem por objetivo oferecer acesso a fundos dos principais gestores do mercado com alocação em duas estratégias principais: (i) Macro: baseada no cenário econômico de médio e longo prazo, assume posições direcionais em diversas classes de ativos; e (ii) Long Biased: opera no mercado de ações com viés comprado, mantendo posições táticas vendidas para minimizar perdas ou obter resultados positivos em momentos adversos de mercado.

Público Alvo:

O Fundo é destinado a investidores qualificados.

IOF

Os resgates ocorridos em um prazo inferior a 30 dias da data de aplicação no fundo sofrerão incidência do IOF, conforme tabela regressiva.

Imposto de Renda

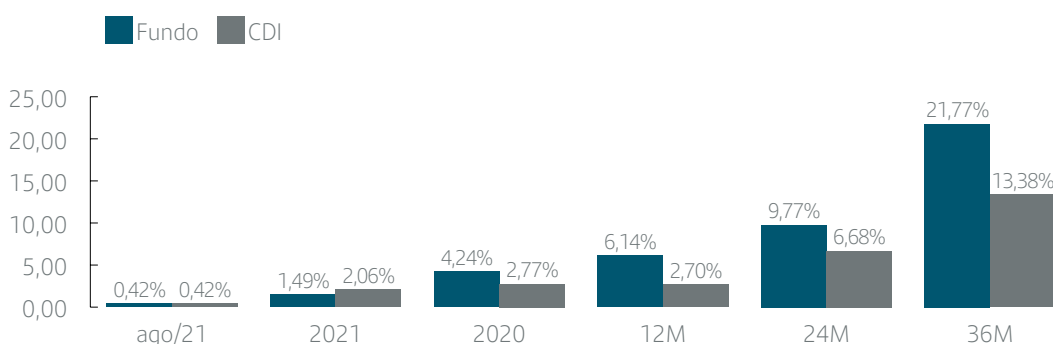
O Imposto de Renda incidirá semestralmente, no último dia útil de maio e novembro de cada ano, à alíquota de 15% sobre os rendimentos produzidos no período. Adicionalmente, no resgate das cotas, será aplicada alíquota complementar de acordo com o prazo de aplicação, conforme tabela regressiva. Contudo, não há garantia de que este fundo terá o tratamento tributário para fundos de longo prazo.

Tipo Anbima: Multimercados Livre
Início do Fundo: 20/02/2013
Horário de Movimentação: 11:59
Taxa de Administração máxima (a.a.): 1,00%
Taxa de Performance: Não há
CNPJ do fundo: 17.138.202/0001-05
Administrador: Banco Santander (Brasil) S.A.

Valores Mínimos (R\$)	
Aplicação Inicial	50.000,00
Aplicações Adicionais	5.000,00
Resgate Mínimo	5.000,00
Saldo Mínimo	100,00

Conversão de Cotas	
Aplicação	D+0
Resgate	D+30
Crédito	D+31
Tipo de Cota	Fechamento

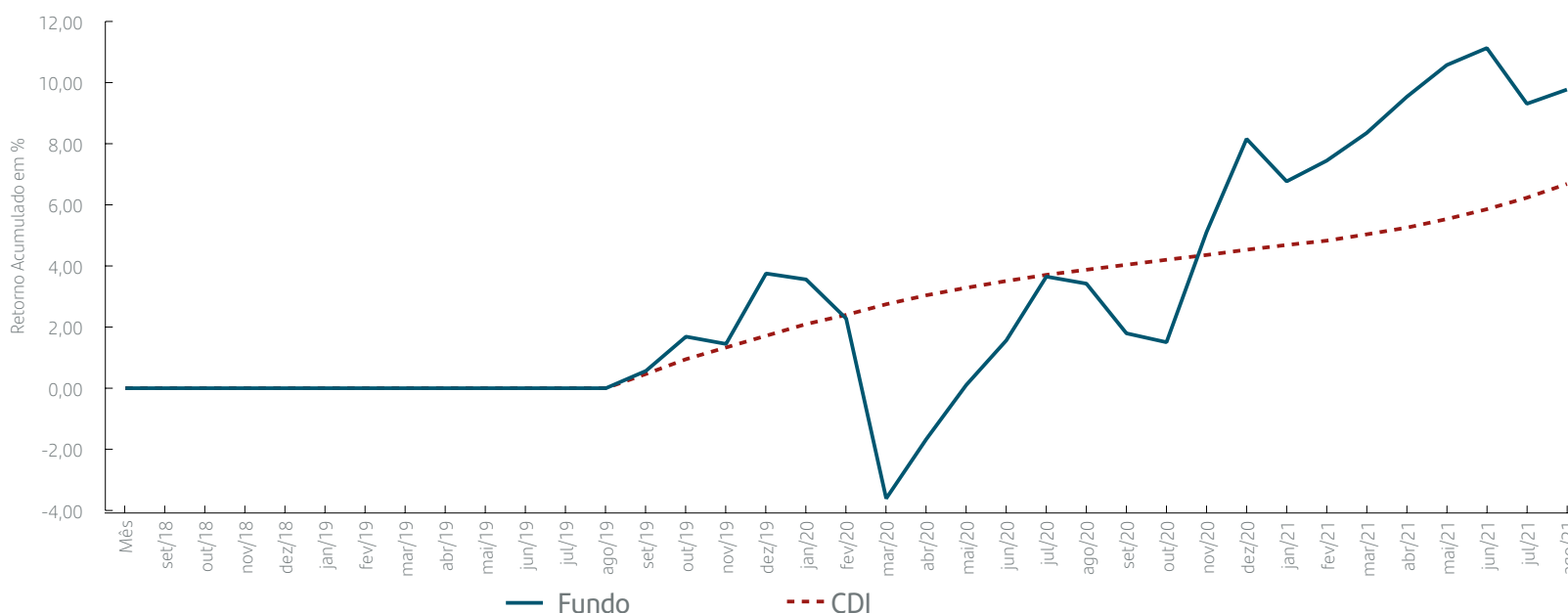
Histórico de Rentabilidade



Estatísticas

PL Médio 12 meses (R\$ MM): **402,65**
PL Mês (R\$ MM): **374,05**
Maior Retorno mês: **3,55% - Nov/20**
Menor Retorno mês: **-5,76% - Mar/20**
Volatilidade (12 meses): **4,87%**

Evolução de Retornos Mensais (Acumulado 36 meses)



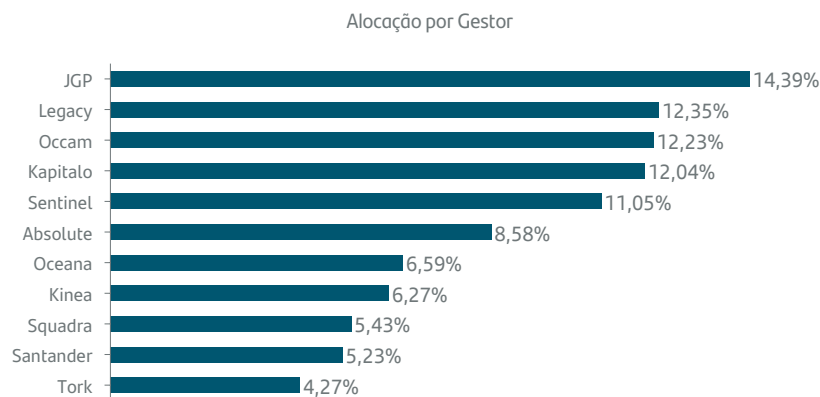
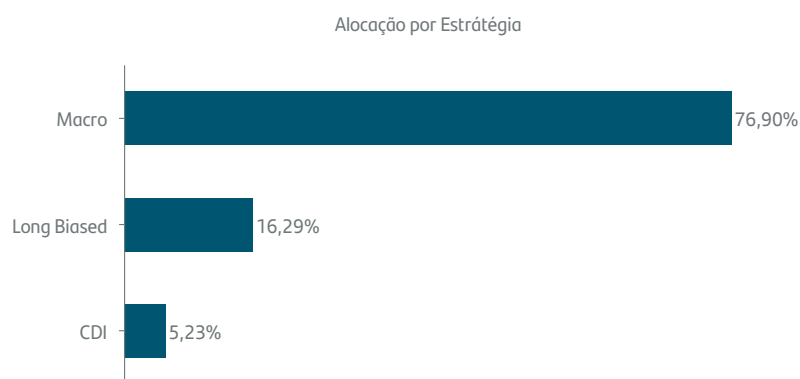


Retornos Mensais

	Jan	Fev	Mar	Abr	Mai	Jun	Jul	Ago	Set	Out	Nov	Dez	Ano	
2018	Fundo	3,13%	0,89%	0,44%	0,71%	-1,74%	-0,17%	1,36%	-0,34%	0,42%	2,59%	0,13%	0,24%	7,83%
	CDI	0,58%	0,47%	0,53%	0,52%	0,52%	0,52%	0,54%	0,57%	0,47%	0,54%	0,49%	0,49%	6,42%
	%CDI	536,13%	191,95%	82,31%	138,03%	-	-	250,74%	-	89,09%	476,72%	27,07%	47,63%	121,93%
2019	Fundo	3,13%	0,03%	-0,05%	0,69%	1,00%	1,49%	0,63%	0,19%	0,57%	1,11%	-0,23%	2,27%	11,32%
	CDI	0,54%	0,49%	0,47%	0,52%	0,54%	0,47%	0,57%	0,50%	0,47%	0,48%	0,38%	0,38%	5,97%
	%CDI	576,47%	6,71%	-	132,39%	184,80%	318,34%	110,11%	37,42%	121,63%	231,54%	-	603,26%	189,63%
2020	Fundo	-0,19%	-1,23%	-5,76%	2,01%	1,81%	1,46%	2,06%	-0,22%	-1,57%	-0,29%	3,55%	2,90%	4,24%
	CDI	0,38%	0,29%	0,34%	0,28%	0,24%	0,22%	0,19%	0,16%	0,16%	0,16%	0,15%	0,16%	2,77%
	%CDI	-	-	-	705,40%	757,02%	676,55%	1.057,54%	-	-	-	2.374,98%	1.764,22%	153,36%
2021	Fundo	-1,29%	0,63%	0,85%	1,09%	0,95%	0,50%	-1,64%	0,42%					1,49%
	CDI	0,15%	0,13%	0,20%	0,21%	0,27%	0,30%	0,36%	0,42%					2,06%
	%CDI	-	471,44%	426,46%	524,76%	355,16%	164,68%	-	100,02%					72,43%



Composição de Carteira - Mês



Comentários do Gestor

O mês se mostrou positivo para os ativos de risco em âmbito global. Apesar dos riscos relacionados à variante Delta, a divulgação de dados econômicos americanos segue tendência de forte retomada da atividade e, nesse sentido, as bolsas atingiram novas máximas. Pelo lado da política monetária, o Federal Reserve deve iniciar a redução da compra de ativos ainda esse ano, embora sem alta de juros no futuro próximo.

Na ponta oposta, o mês se mostrou negativo para ativos locais, pressionados pelo contínuo processo de aceleração inflacionária. Na Renda Fixa, acompanhamos a abertura de juros ao longo das curvas de juros nominais e reais, movimento que detraiu valor dos ativos. Na Renda Variável, o recrudescimento de riscos fiscais forneceu viés negativo para as ações locais. Adicionalmente, a queda na cotação de commodities também contribuiu para a queda de importantes papéis que compõem o índice. No mercado cambial, observamos apreciação do Real frente ao Dólar.

Apesar do cenário mais desafiador para os ativos locais os fundos multimercados tiveram uma performance positiva no mês. No ano os gestores seguem acumulando ganhos nas posições de bolsa global e renda fixa. Os fundos de renda variável, por sua vez, ficaram novamente próximos ao benchmark e no ano seguem com uma performance positiva. Dos fundos que acompanhamos, 70% foram capazes de superar o benchmark. Continuamos sem mudanças relevantes no portfólio e os setores de Varejo, Commodities e Financeiro seguem como principais alocações.

Antes de investir, consulte os documentos do fundo, que podem ser encontrados no site www.santander.com.br > Investimentos > Fundos > Documentos Legais. A descrição do tipo Anbima do Fundo, está disponível no formulário de informações complementares. Os indicadores econômicos utilizados neste material devem ser considerados como mera referência, não se tratando de meta ou parâmetro de performance de rentabilidade. Rentabilidade obtida no passado não representa garantia de resultados futuros. A rentabilidade divulgada não é líquida de impostos. Para avaliação da performance do fundo de investimento, é recomendável uma análise de período de, no mínimo, 12 (doze) meses. Fundos de investimento não contam com garantia do Administrador, do Gestor, de qualquer mecanismo de seguro ou do Fundo Garantidor de Crédito (FGC). Os investimentos apresentados podem não ser adequados aos seus objetivos, situação financeira ou necessidades individuais. O preenchimento do formulário Análise de Perfil do Investidor (API) é essencial para garantir a adequação do perfil do cliente ao produto de investimento escolhido. O gestor deste fundo adota política de exercício de direito de voto em assembleias, disponível no site www.santanderasset.com.br. Supervisão e Fiscalização: (a) Comissão de Valores Mobiliários - CVM; e (b) Serviços de Atendimento ao Cidadão em www.cvm.gov.br. Serviço de Atendimento ao Consumidor - SAC - 0800-762-7777* - Ouvidoria 0800-726-0322* (*Atende também Deficientes Auditivos e de Fala). O Fundo possui taxa de administração mínima de 0,50% ao ano. O Fundo poderá aplicar seus recursos em fundos de investimento que cobram taxa de administração. Nesse caso, o valor da taxa de administração final a ser paga pelo fundo será o somatório da Taxa de Administração e das taxas de administração dos fundos de investimento em que o Fundo investir. A seguir estão descritos os cinco principais riscos aos quais o Fundo e seus cotistas estão sujeitos, recomendando-se a leitura da relação completa e detalhada no Regulamento do Fundo. Risco de Mercado: risco de oscilações decorrentes das flutuações de preços e cotações de mercado. Risco de Crédito: risco de os emissores dos ativos financeiros e/ou das contrapartes não cumprirem suas obrigações de pagamento e/ou de liquidação das operações contratadas. Risco de Liquidez: risco de redução ou inexistência de demanda pelos ativos financeiros nos respectivos mercados em que são negociados. Risco Decorrente da Precificação dos Ativos Financeiros: risco de variações nos valores dos ativos financeiros em razão da precificação. Risco Relacionado aos Fundos Investidos: o Fundo está sujeito aos riscos envolvidos nas aplicações realizadas pelos Fundos Investidos. Administrador e Gestor não tem qualquer poder de decisão na definição da carteira de investimento ou estratégias dos Fundos Investidos geridos por terceiros. O FUNDO observa, no que couber, as diretrizes de aplicação dos recursos garantidores de planos administrados por entidades fechadas de previdência complementar relativas ao "segmento estruturado" previstas na Resolução nº 4.661/2018 do Conselho Monetário Nacional. Por essa razão, o FUNDO é considerado ativo final, e não observará a adequação dos fundos de investimento no qual o FUNDO investe à referida resolução.