


DIVERSIFICAÇÃO GLOBAL

FUNDO DE FUNDOS

Estratégias Preponderantes do Fundo

- Juros
- Inflação
- Moedas
- Ações
- Investimento no Exterior

Grau de Risco



Valores Mínimo (R\$)

Aplicação inicial	100,00
Aplicações Adicionais	100,00
Resgate Mínimo	100,00
Saldo Mínimo	100,00

Conversão de Cotas

Aplicação	D+0
Resgate	D+7
Crédito	D+8
Tipo de Cota	Fechamento

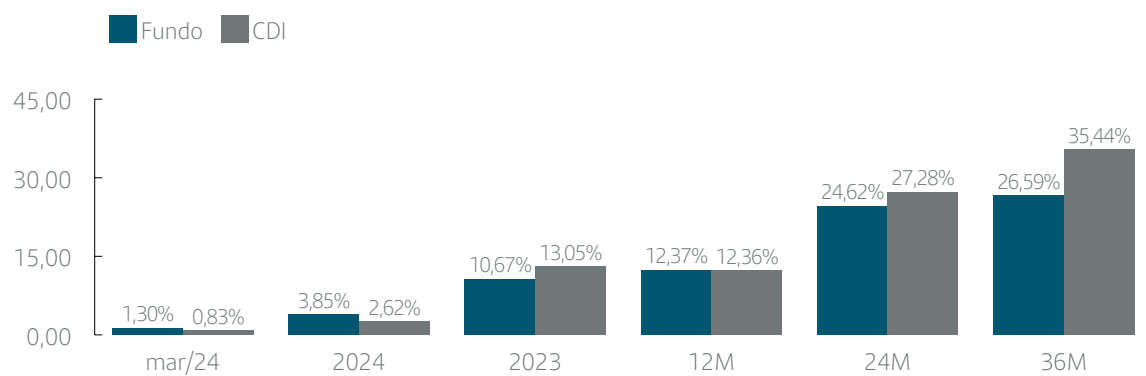
Público Alvo

O Fundo é destinado a Investidores em Geral

Sobre o fundo

O Fundo busca atingir seu objetivo por meio da aplicação dos recursos de sua carteira de investimento em ativos financeiros disponíveis no âmbito dos mercados financeiro e de capitais, com diversificação em vários mercados, inclusive nos mercados internacionais. Na parcela internacional, o Fundo investirá em ativos financeiros disponíveis nesse mercado, nos termos da regulamentação, podendo investir, de forma direta ou indireta, preponderantemente no mercado de ações global, inclusive por meio de fundos de investimento de diversos gestores internacionais.

Histórico de Rentabilidade

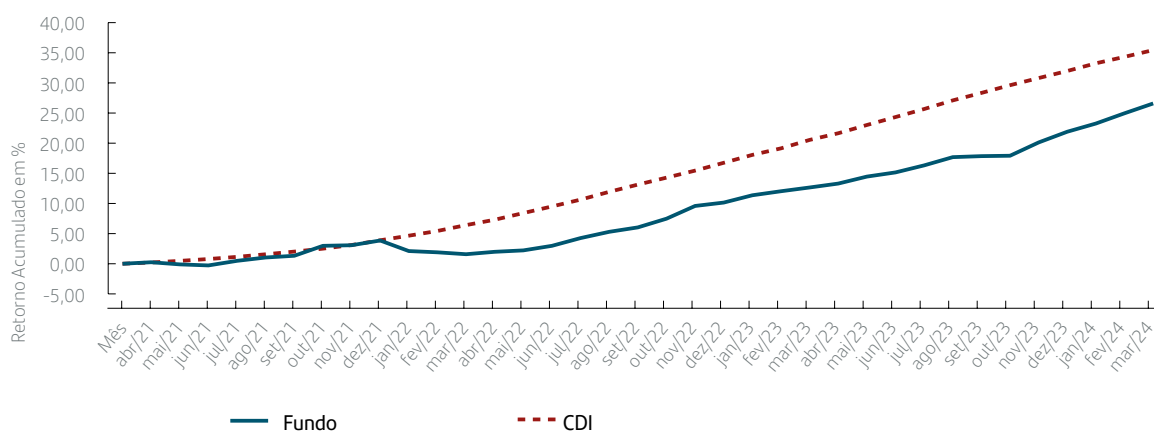


Comentário do Gestor

Em março, o cenário internacional foi marcado pelas discussões sobre a velocidade do arrefecimento da inflação nas economias desenvolvidas, com manutenção da taxa de juros básica nos EUA. Os juros futuros ficaram relativamente estáveis, enquanto os índices de ações globais tiveram desempenho positivo e o dólar apresentou ligeira valorização frente às demais moedas.

Com o aumento da incerteza sobre a condução da política econômica local, os ativos não acompanharam a tendência do mercado internacional no mês. As curvas de juros apresentaram alta, o Ibovespa ficou em território negativo e o Real perdeu espaço frente ao dólar.

Evolução de Retornos Mensais (Acumulado 36 meses)



Estatísticas

PL Líquido Médio 12 M (R\$ MM): 178

PL Mês (R\$ MM): 163

Maior Retorno mês: 2,76% - Abr/20

Menor Retorno mês: -1,95% - Out/18

Volatilidade (12 Meses): 2,06%

Retornos Mensais

		Jan	Fev	Mar	Abr	Mai	Jun	Jul	Ago	Set	Out	Nov	Dez	Ano
2021	Fundo	0,79%	0,56%	0,45%	0,25%	-0,35%	-0,17%	0,76%	0,55%	0,28%	1,63%	0,10%	0,76%	5,73%
	CDI	0,15%	0,13%	0,20%	0,21%	0,27%	0,30%	0,36%	0,42%	0,44%	0,48%	0,59%	0,76%	4,40%
	%CDI	529,00%	412,86%	224,82%	119,90%	-	-	214,84%	129,79%	64,57%	339,20%	16,37%	99,87%	130,36%
2022	Fundo	-1,69%	-0,21%	-0,31%	0,39%	0,23%	0,74%	1,25%	0,99%	0,70%	1,36%	1,97%	0,51%	6,06%
	CDI	0,73%	0,75%	0,92%	0,83%	1,03%	1,01%	1,03%	1,17%	1,07%	1,02%	1,02%	1,12%	12,37%
	%CDI	-	-	-	47,32%	22,33%	73,05%	120,78%	85,14%	64,96%	133,45%	192,72%	45,52%	48,95%
2023	Fundo	1,10%	0,60%	0,56%	0,58%	1,02%	0,61%	1,01%	1,17%	0,14%	0,06%	1,87%	1,48%	10,67%
	CDI	1,12%	0,92%	1,17%	0,92%	1,12%	1,07%	1,07%	1,14%	0,97%	1,00%	0,92%	0,90%	13,05%
	%CDI	97,98%	65,37%	47,32%	62,71%	90,93%	56,58%	94,47%	103,10%	14,66%	5,52%	204,39%	165,08%	81,80%
2024	Fundo	1,12%	1,38%	1,30%										3,85%
	CDI	0,97%	0,80%	0,83%										2,62%
	%CDI	115,38%	172,03%	156,19%										146,49%

Composição de Carteira - Mês

Alocação por Gestor



Tipo Anbima: Multimercados Livre
Início do Fundo: 06/09/2013
Horário de Movimentação: 11:59
Taxa de Administração Máxima(a.a.): 1,40%
Taxa de Performance: 20% sobre o que exceder o CDI
CNPJ do fundo: 17.804.757/0001-30
Administrador: SANTANDER DTVM

Imposto de Renda:
 O Imposto de Renda incidirá semestralmente, no último dia útil de maio e novembro de cada ano, à alíquota de 15% sobre os rendimentos produzidos no período. Adicionalmente, no resgate das cotas, será aplicada alíquota complementar de acordo com o prazo de aplicação, conforme tabela regressiva. Contudo, não há garantia de que este fundo terá o tratamento tributário para fundos de longo prazo.

IOF:
 Os resgates ocorridos em um prazo inferior a 30 dias da data de aplicação no fundo sofrerão incidência do IOF, conforme tabela regressiva.

Antes de investir, consulte os documentos do fundo, que podem ser encontrados no site www.santander.com.br > Produtos e Serviços > Investimentos e previdência > Fundos de Investimento > Saiba Mais > Documentos Legais > Consulte aqui seus documentos. A descrição do Tipo Anbima está disponível neste documento. ; Os indicadores econômicos utilizados neste material devem ser considerados como mera referência, não se tratando de meta ou parâmetro de performance de rentabilidade. Rentabilidade obtida no passado não representa garantia de resultados futuros. A rentabilidade divulgada não é líquida de impostos. Para avaliação da performance do fundo de investimento, é recomendável uma análise de período de, no mínimo, 12 (doze) meses. ; Fundos de investimento não contam com garantia do Administrador, do Gestor, de qualquer mecanismo de seguro ou do Fundo Garantidor de Crédito (FGC). Os investimentos apresentados podem não ser adequados aos seus objetivos, situação financeira ou necessidades individuais. O preenchimento do formulário Análise de Perfil do Investidor (API) é essencial para garantir a adequação do perfil do cliente ao produto de investimento escolhido. ; O gestor deste fundo adota política de exercício de direito de voto em assembleias, disponível no site www.santanderasset.com.br. ; Supervisão e Fiscalização: (a) Comissão de Valores Mobiliários - CVM; e (b) Serviços de Atendimento ao Cidadão em www.cvm.gov.br. ; O Administrador e o Gestor do Santander FI Global Multimercado firmaram um acordo com os gestores internacionais mencionados no regulamento do Fundo e/ou com empresas a eles ligadas para a divulgação do Fundo. ; A seguir estão descritos os cinco principais riscos aos quais o Fundo e seus cotistas estão sujeitos, recomendando-se a leitura da relação completa e detalhada no Regulamento do Fundo. ; Risco de Mercado: risco de oscilações decorrentes das flutuações de preços e cotações de mercado. ; Risco de Liquidez: risco de redução ou inexistência de demanda pelos ativos financeiros nos respectivos mercados em que são negociados. ; Risco de Perdas Patrimoniais: risco de estratégias, inclusive com derivativos, que podem resultar em significativas perdas patrimoniais. ; Risco Cambial: risco de condições socio-econômicas nacionais e internacionais resultarem em alterações significativas nas taxas de juros e câmbio. ; Risco de Mercado Externo: risco da performance de ativos financeiros negociados no exterior ser afetada por requisitos legais ou regulatórios, por exigências tributárias relativas a todos os países nos quais ele invista ou, ainda, pela variação do Real em relação a outras moedas.

ESTAMOS CONECTADOS 24 HORAS, 7 DIAS POR SEMANA
 APLICATIVO SANTANDER
 APLICATIVO WAY
 SANTANDER.COM.BR
 TWITTER: @SANTANDER_BR
 FACEBOOK: SANTANDER BRASIL

Central de Atendimento: 4004 3535 (capitais e regiões metropolitanas), 0800 702 3535 (demais localidades), 0800 723 5007 (pessoas com deficiência auditiva ou de fala). Atendimento digital 24h, 7 dias por semana. SAC: 0800 762 7777 e para pessoas com deficiência auditiva ou de fala: 0800 771 0401. Atendimento 24h por dia, todos os dias. Ouvidoria - Se não ficar satisfeito com a solução apresentada: 0800 726 0322 e para pessoas com deficiência auditiva ou de fala: 0800 771 0301. Das 9h às 18h, de segunda a sexta-feira, exceto feriados.

