

CRÉDITO PRIVADO EQUILÍBRIO TOP

DI

Estratégias Preponderantes do Fundo

 Crédito Privado

Grau de Risco



Valores Mínimo (R\$)

Aplicação inicial	50.000,00
Aplicações Adicionais	500,00
Resgate Mínimo	500,00
Saldo Mínimo	30.000,00

Conversão de Cotas

Aplicação	D+0
Resgate	D+0
Crédito	D+1
Tipo de Cota	Fechamento

Público Alvo

O Fundo é destinado a Investidores em Geral

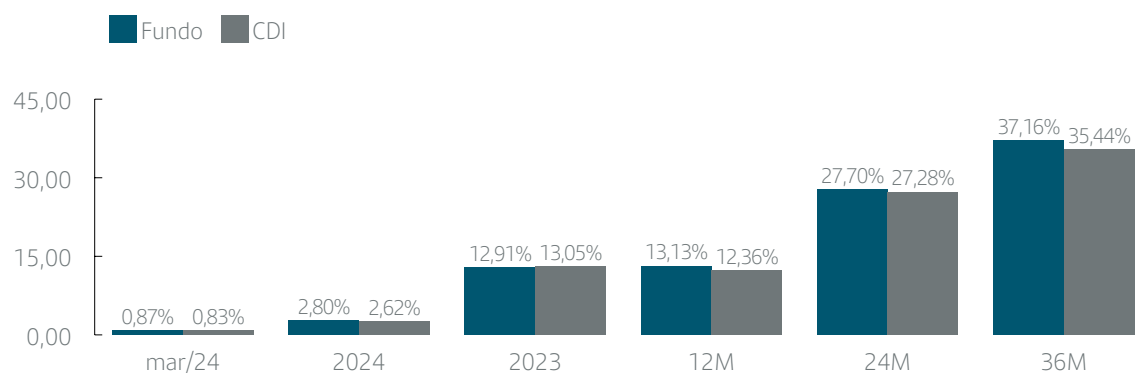


Assista ao vídeo do gestor

Sobre o fundo

O fundo buscará alcançar seu objetivo por meio da aplicação de seus recursos preponderantemente em cotas de fundos de investimento e/ou fundos de investimento em cotas de fundos de investimento da classe Referenciado.

Histórico de Rentabilidade

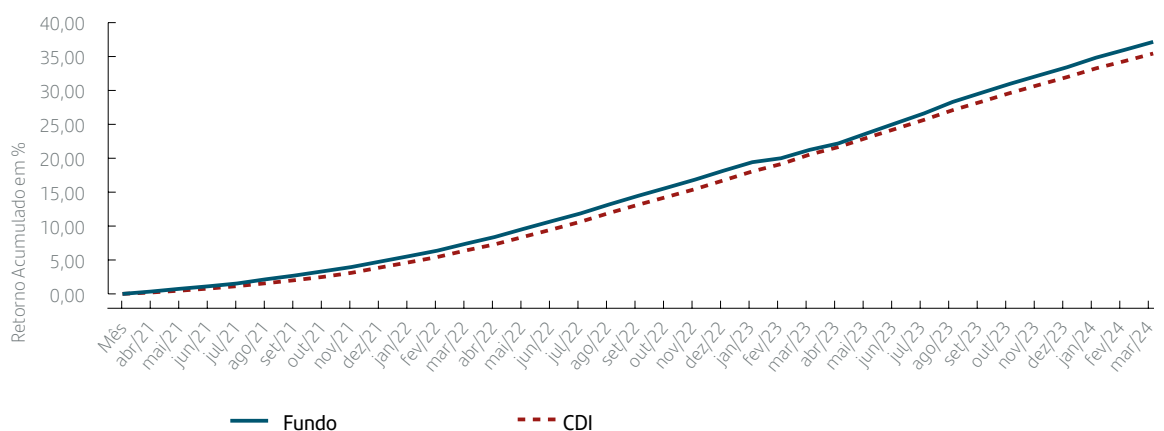


Comentário do Gestor

Em março, o cenário internacional foi marcado pelas discussões sobre a velocidade do arrefecimento da inflação nas economias desenvolvidas, com manutenção da taxa de juros básica nos EUA. Os juros futuros ficaram relativamente estáveis, enquanto os índices de ações globais tiveram desempenho positivo e o dólar apresentou ligeira valorização frente às demais moedas.

Com o aumento da incerteza sobre a condução da política econômica local, os ativos não acompanharam a tendência do mercado internacional no mês. As curvas de juros apresentaram alta, o Ibovespa ficou em território negativo e o Real perdeu espaço frente ao dólar. O mercado de renda fixa local apresentou alta das taxas de juros, acompanhando a alta dos juros futuros globais. Adotamos visão neutra para a classe, visto que o cenário de curto prazo permanece numa trajetória construtiva, mas a evolução das contas públicas deve ser monitorada cuidadosamente. As curvas nominais não apresentam prêmios significativos em relação ao nosso cenário base. Permanecemos com o posicionamento neutro com viés positivo. Seguimos observando o processo de fechamento dos spreads de crédito e continuamos com boas perspectivas para a classe.

Evolução de Retornos Mensais (Acumulado 36 meses)



Estatísticas

PL Líquido Médio 12 M (R\$ MM): 1.856

PL Mês (R\$ MM): 3.451

Maior Retorno mês: 1,34% - Ago/23

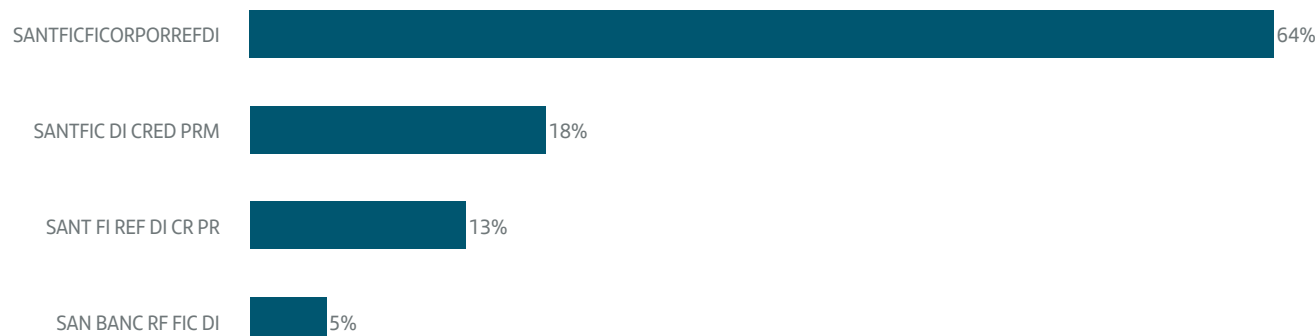
Menor Retorno mês: -0,60% - Mar/20

Volatilidade (12 Meses): 0,14%

Retornos Mensais

		Jan	Fev	Mar	Abr	Mai	Jun	Jul	Ago	Set	Out	Nov	Dez	Ano
2021	Fundo	0,17%	0,13%	0,25%	0,35%	0,40%	0,37%	0,41%	0,61%	0,54%	0,61%	0,61%	0,77%	5,34%
	CDI	0,15%	0,13%	0,20%	0,21%	0,27%	0,30%	0,36%	0,42%	0,44%	0,48%	0,59%	0,76%	4,40%
	%CDI	113,57%	95,39%	124,10%	166,98%	150,53%	120,36%	114,78%	142,68%	123,02%	127,82%	104,40%	101,15%	121,41%
2022	Fundo	0,76%	0,77%	0,97%	0,91%	1,10%	1,05%	1,02%	1,18%	1,11%	1,04%	1,05%	1,13%	12,80%
	CDI	0,73%	0,75%	0,92%	0,83%	1,03%	1,01%	1,03%	1,17%	1,07%	1,02%	1,02%	1,12%	12,37%
	%CDI	103,65%	103,15%	104,97%	109,16%	106,74%	103,78%	98,98%	101,38%	103,59%	102,12%	102,72%	100,68%	103,44%
2023	Fundo	1,06%	0,49%	1,03%	0,78%	1,22%	1,19%	1,17%	1,34%	1,04%	1,03%	0,94%	0,92%	12,91%
	CDI	1,12%	0,92%	1,17%	0,92%	1,12%	1,07%	1,07%	1,14%	0,97%	1,00%	0,92%	0,90%	13,05%
	%CDI	94,11%	52,84%	87,74%	84,94%	108,71%	111,27%	109,39%	117,36%	106,88%	102,79%	102,82%	102,96%	98,98%
2024	Fundo	1,05%	0,85%	0,87%										2,80%
	CDI	0,97%	0,80%	0,83%										2,62%
	%CDI	108,33%	106,60%	104,20%										106,53%

Composição da Carteira



Data da Posição: 28/03/2024

Tipo Anbima: Renda Fixa Duração Livre Grau de Investimento

Início do Fundo: 27/02/2015

Horário de Movimentação: 16:00

Taxa de Administração Máxima(a.a.): 0,70%

Taxa de Performance: Não há

CNPJ do fundo: 20.977.663/0001-78

Administrador: SANTANDER DTVM

Imposto de Renda:

O Imposto de Renda incidirá semestralmente, no último dia útil de maio e novembro de cada ano, à alíquota de 15% sobre os rendimentos produzidos no período. Adicionalmente, no resgate das cotas, será aplicada alíquota complementar de acordo com o prazo de aplicação, conforme tabela regressiva. Contudo, não há garantia de que este fundo terá o tratamento tributário para fundos de longo prazo.

IOF:

Os resgates ocorridos em um prazo inferior a 30 dias da data de aplicação no fundo sofrerão incidência do IOF, conforme tabela regressiva.

Antes de investir, consulte os documentos do fundo, que podem ser encontrados no site www.santander.com.br > Produtos e Serviços > Investimentos e previdência > Fundos de Investimento > Saiba Mais > Documentos Legais > Consulte aqui seus documentos. A descrição do Tipo Anbima está disponível neste documento. ; Os indicadores econômicos utilizados neste material devem ser considerados como mera referência, não se tratando de meta ou parâmetro de performance de rentabilidade. Rentabilidade obtida no passado não representa garantia de resultados futuros. A rentabilidade divulgada não é líquida de impostos. Para avaliação da performance do fundo de investimento, é recomendável uma análise de período de, no mínimo, 12 (doze) meses. ; Fundos de investimento não contam com garantia do Administrador, do Gestor, de qualquer mecanismo de seguro ou do Fundo Garantidor de Crédito (FGC). Os investimentos apresentados podem não ser adequados aos seus objetivos, situação financeira ou necessidades individuais. O preenchimento do formulário Análise de Perfil do Investidor (API) é essencial para garantir a adequação do perfil do cliente ao produto de investimento escolhido. ; O gestor deste fundo adota política de exercício de direito de voto em assembleias, disponível no site www.santanderasset.com.br. ; Supervisão e Fiscalização: (a) Comissão de Valores Mobiliários - CVM; e (b) Serviços de Atendimento ao Cidadão em www.cvm.gov.br. ; O Fundo possui taxa de administração mínima de 0,50% ao ano e taxa de administração máxima de 0,70% ao ano. ; A seguir estão descritos os cinco principais riscos aos quais o Fundo e seus cotistas estão sujeitos, recomendando-se a leitura da relação completa e detalhada no Regulamento do Fundo. ; Risco de Mercado: risco de oscilações decorrentes das flutuações de preços e cotações de mercado. ; Risco de Crédito: risco de os emissores dos ativos financeiros e/ou das contrapartes não cumprirem suas obrigações de pagamento e/ou de liquidação das operações contratadas. ; Risco de Liquidez: risco de redução ou inexistência de demanda pelos ativos financeiros nos respectivos mercados em que são negociados. ; Risco de Concentração: risco de aumento de exposição por concentração em ativos. ; Risco de Concentração em Créditos Privados: risco de perda substancial do patrimônio líquido do Fundo em caso de eventos que acarretem o não pagamento dos ativos financeiros ; CNPJ: 20.977.663/0001-78

ESTAMOS CONECTADOS 24 HORAS, 7 DIAS POR SEMANA
 APLICATIVO SANTANDER
 APLICATIVO WAY
 SANTANDER.COM.BR
 TWITTER: @SANTANDER_BR
 FACEBOOK: SANTANDER BRASIL

Central de Atendimento: 4004 3535 (capitais e regiões metropolitanas), 0800 702 3535 (demais localidades), 0800 723 5007 (pessoas com deficiência auditiva ou de fala). Atendimento digital 24h, 7 dias por semana. SAC: 0800 762 7777 e para pessoas com deficiência auditiva ou de fala: 0800 771 0401. Atendimento 24h por dia, todos os dias. Ouvidoria - Se não ficar satisfeito com a solução apresentada: 0800 726 0322 e para pessoas com deficiência auditiva ou de fala: 0800 771 0301. Das 9h às 18h, de segunda a sexta-feira, exceto feriados.

