


# GLOBAL EQUITIES DÓLAR SPECIAL INVESTIMENTO NO EXTERIOR

## INVESTIMENTO NO EXTERIOR

### Estratégias Preponderantes do Fundo

- Moedas
- Ações
- Investimento no Exterior

### Grau de Risco



### Valores Mínimo (R\$)

Aplicação inicial	N/D
Aplicações Adicionais	1.000,00
Resgate Mínimo	1.000,00
Saldo Mínimo	5.000,00

### Conversão de Cotas

Aplicação	D+1
Resgate	D+1
Crédito	D+6
Tipo de Cota	Fechamento

### Público Alvo

O Fundo é destinado a Investidores Qualificados

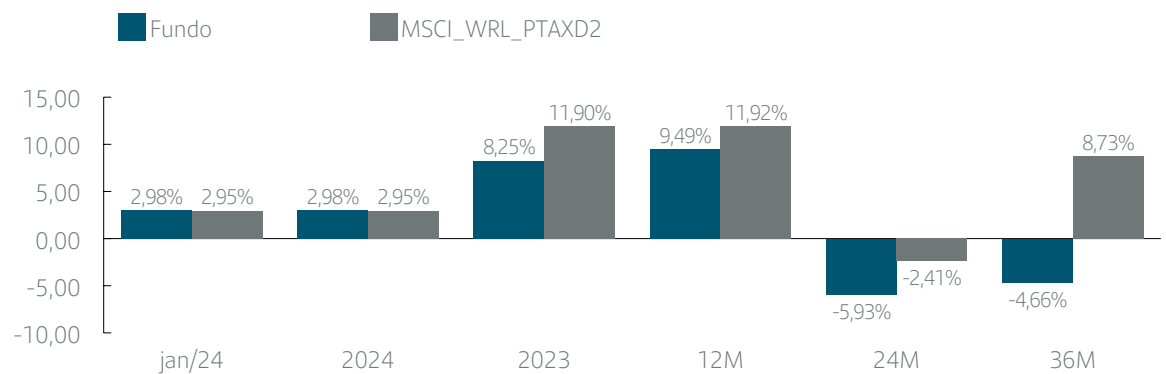


Assista ao vídeo do gestor

### Sobre o fundo

O Fundo tem por objetivo investir, de forma ativa, no mercado de ações global, inclusive por meio de fundos de diferentes gestores disponíveis no mercado internacional. O processo de seleção dos veículos no exterior conta com o suporte e toda a experiência da Santander Asset Management Global e, com exposição diversificada regional e setorial, visa entregar aos seus cotistas retornos superiores à carteira do MSCI World. O fundo não possui hedge cambial, consequentemente, sua cota está sujeita às variações cambiais de um investimento em dólar.

### Histórico de Rentabilidade

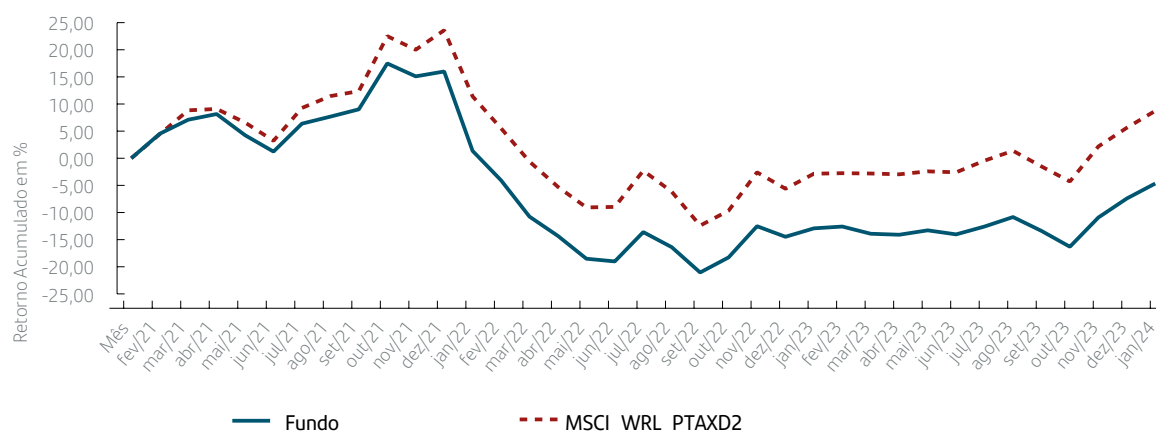


### Comentário do Gestor

O mês de janeiro pode ser dividido em 2 partes, a primeira metade foi marcada por uma realização de lucros devido às altas recentes dos índices de ações globais. A segunda metade, porém, foi uma recompensa para o investidor de longo prazo: os índices globais se recuperaram e renovaram suas máximas históricas. Com isso, janeiro encerrou-se com retorno positivo tanto na posição de ações globais quanto na posição cambial, comprada em moeda forte. O fundo Santander Global Equities obteve retorno positivo de 3,1%.

A temporada de divulgação dos resultados das empresas americanas está na metade e registra uma forte surpresa positiva com lucros. Isso impulsionou as ações em geral. As empresas estão fazendo um excelente trabalho com a redução de custos, tornando-se operacionalmente mais eficientes. A perspectiva favorável de melhora da governança corporativa nas empresas japonesas resultou em forte valorização das ações do país neste começo de ano. O fundo Santander Global Equities possui um portfólio balanceado. Acreditamos que nossa posição dolarizada torne-se cada vez mais atrativa, conforme o Banco Central Brasileiro avance no seu ciclo de corte de juros e vemos bons motivos para termos uma visão construtiva com ações globais, uma vez que a queda de juros nas principais economia desenvolvidas, em geral, está associada a uma boa performance para a renda variável global.

### Evolução de Retornos Mensais (Acumulado 36 meses)



### Estatísticas

PL Líquido Médio 12 M (R\$ MM): 42  
 PL Mens (R\$ MM): 35  
 Maior Retorno mês: 17,92% - Abr/20

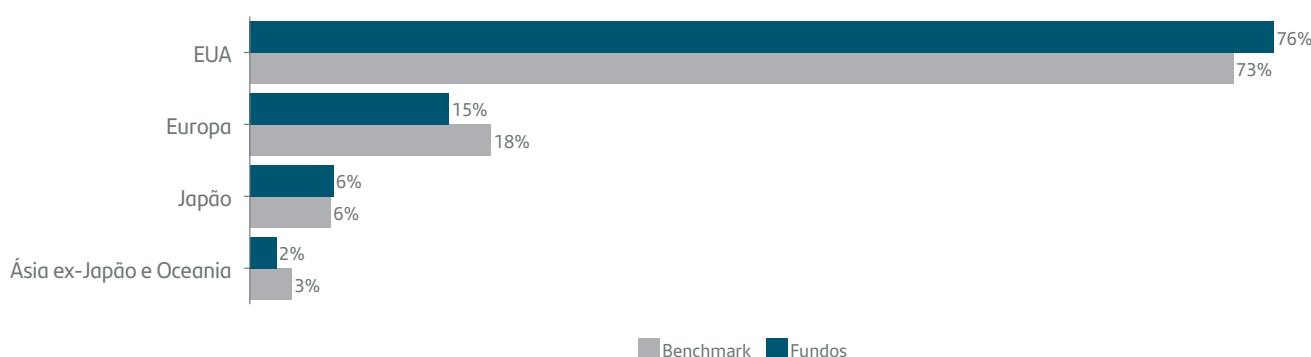
Menor Retorno mês: -14,32% - Out/18  
 Volatilidade (12 Meses): 11,51%

## Retornos Mensais

		Jan	Fev	Mar	Abr	Mai	Jun	Jul	Ago	Set	Out	Nov	Dez	Ano
	Fundo	5,55%	4,51%	2,48%	0,98%	-3,61%	-2,90%	5,09%	1,22%	1,25%	7,76%	-2,03%	0,78%	22,43%
2021	MSCI_WRL_PTAXD2	4,59%	4,44%	4,21%	0,23%	-2,29%	-3,16%	5,86%	2,01%	0,81%	9,02%	-2,04%	2,99%	29,27%
	Fundo	-12,62%	-5,35%	-6,98%	-3,99%	-4,91%	-0,61%	6,68%	-3,21%	-5,58%	3,52%	7,04%	-2,23%	-26,27%
2022	MSCI_WRL_PTAXD2	-9,86%	-5,29%	-5,81%	-4,69%	-4,00%	0,10%	7,34%	-3,96%	-6,66%	3,13%	7,83%	-3,11%	-23,64%
	Fundo	1,82%	0,38%	-1,52%	-0,21%	0,94%	-0,86%	1,68%	2,00%	-2,86%	-3,37%	6,43%	3,93%	8,25%
2023	MSCI_WRL_PTAXD2	2,94%	0,10%	-0,06%	-0,15%	0,56%	-0,18%	2,21%	1,82%	-2,85%	-2,82%	6,74%	3,37%	11,90%
	Fundo	2,98%												2,98%
2024	MSCI_WRL_PTAXD2	2,95%												2,95%

## Composição de Carteira - Mês

Alocação por Região



**Tipo Anbima:** Multimercados Investimento no Exterior

**Início do Fundo:** 05/11/2015

**Horário de Movimentação:** 11:59

**Taxa de Administração Máxima(a.a.):** 2,00%

**Taxa de Performance:** Não há

**CNPJ do fundo:** 22.918.192/0001-52

**Administrador:** SANTANDER DTVM

**Imposto de Renda:**

O Imposto de Renda incidirá semestralmente, no último dia útil de maio e novembro de cada ano, à alíquota de 15% sobre os rendimentos produzidos no período. Adicionalmente, no resgate das cotas, será aplicada alíquota complementar de acordo com o prazo de aplicação, conforme tabela regressiva. Contudo, não há garantia de que este fundo terá o tratamento tributário para fundos de longo prazo.

**IOF:**

Os resgates ocorridos em um prazo inferior a 30 dias da data de aplicação no fundo sofrerão incidência do IOF, conforme tabela regressiva.

Antes de investir, consulte os documentos do fundo, que podem ser encontrados no site [www.santander.com.br](http://www.santander.com.br) > Produtos e Serviços > Investimentos e previdência > Fundos de Investimento > Saiba Mais > Documentos Legais > Consulte aqui seus documentos. A descrição do Tipo Anbima está disponível neste documento. ; Os indicadores econômicos utilizados neste material devem ser considerados como mera referência, não se tratando de meta ou parâmetro de performance de rentabilidade. Rentabilidade obtida no passado não representa garantia de resultados futuros. A rentabilidade divulgada não é líquida de impostos. Para avaliação da performance do fundo de investimento, é recomendável uma análise de período de, no mínimo, 12 (doze) meses. ; Fundos de investimento não contam com garantia do Administrador, do Gestor, de qualquer mecanismo de seguro ou do Fundo Garantidor de Crédito (FGC). Os investimentos apresentados podem não ser adequados aos seus objetivos, situação financeira ou necessidades individuais. O preenchimento do formulário Análise de Perfil do Investidor (API) é essencial para garantir a adequação do perfil do cliente ao produto de investimento escolhido. ; O gestor deste fundo adota política de exercício de direito de voto em assembleias, disponível no site [www.santanderasset.com.br](http://www.santanderasset.com.br). ; Supervisão e Fiscalização: (a) Comissão de Valores Mobiliários - CVM; e (b) Serviços de Atendimento ao Cidadão em [www.cvm.gov.br](http://www.cvm.gov.br). ; A seguir estão descritos os cinco principais riscos aos quais o Fundo e seus cotistas estão sujeitos, recomendando-se a leitura da relação completa e detalhada no Regulamento do Fundo. ; Risco de Mercado: risco de oscilações decorrentes das flutuações de preços e cotações de mercado. ; Risco de Liquidez: risco de redução ou inexistência de demanda pelos ativos financeiros nos respectivos mercados em que são negociados. ; Risco de Perdas Patrimoniais: risco de estratégias, inclusive com derivativos, que podem resultar em significativas perdas patrimoniais. ; Risco Cambial: risco de condições socio-econômicas nacionais e internacionais resultarem em alterações significativas nas taxas de juros e câmbio. ; Risco de Mercado Externo: risco da performance de ativos financeiros negociados no exterior ser afetada por requisitos legais ou regulatórios, por exigências tributárias relativas a todos os países nos quais ele invista ou, ainda, pela variação do Real em relação a outras moedas.

ESTAMOS CONECTADOS 24 HORAS, 7 DIAS POR SEMANA  
 APLICATIVO SANTANDER  
 APLICATIVO WAY  
 SANTANDER.COM.BR  
 TWITTER: @SANTANDER\_BR  
 FACEBOOK: SANTANDER BRASIL

Central de Atendimento: 4004 3535 (capitais e regiões metropolitanas), 0800 702 3535 (demais localidades), 0800 723 5007 (pessoas com deficiência auditiva ou de fala). Atendimento digital 24h, 7 dias por semana. SAC: 0800 762 7777 e para pessoas com deficiência auditiva ou de fala: 0800 771 0401. Atendimento 24h por dia, todos os dias. Ouvidoria - Se não ficar satisfeito com a solução apresentada: 0800 726 0322 e para pessoas com deficiência auditiva ou de fala: 0800 771 0301. Das 9h às 18h, de segunda a sexta-feira, exceto feriados.

