

STAR LONG & SHORT DIRECIONAL MULTIMERCADO

Estratégias Preponderantes do Fundo

 Ações

Grau de Risco



Valores Mínimo (R\$)

Aplicação inicial	100,00
Aplicações Adicionais	100,00
Resgate Mínimo	100,00
Saldo Mínimo	100,00

Conversão de Cotas

Aplicação	D+1
Resgate	D+30
Crédito	D+31
Tipo de Cota	Fechamento

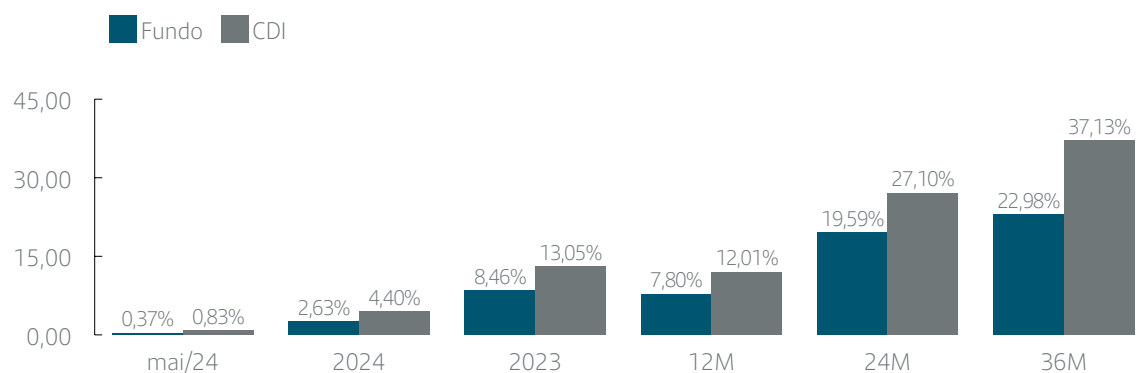
Público Alvo

O Fundo é destinado a Investidores em Geral

Sobre o fundo

O Fundo tem por objetivo investir em ativos de renda variável e mercado de derivativos, por meio de fundos de investimento, através de posições compradas em ações com expectativa de valorização e posições vendidas em ações com expectativa de desvalorização, com exposição financeira líquida direcional limitada a 40%.

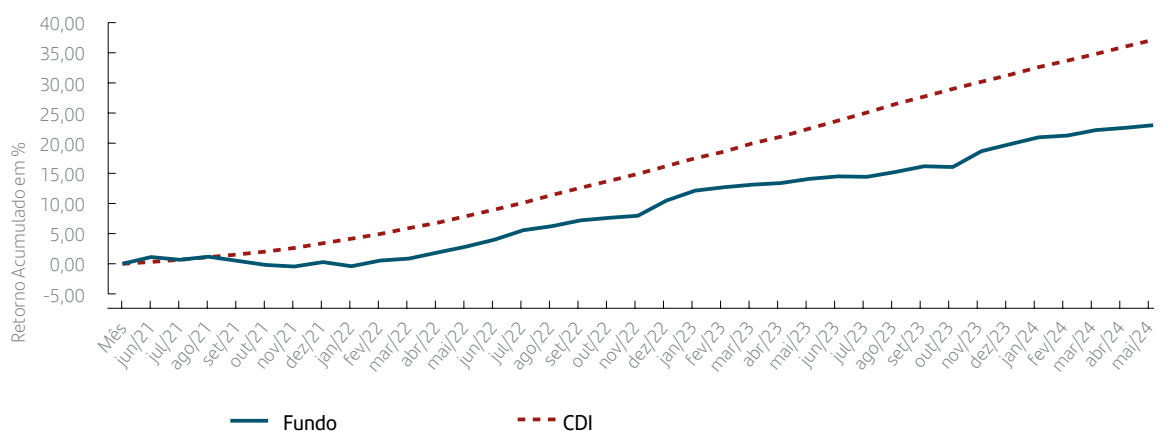
Histórico de Rentabilidade



Comentário do Gestor

Os índices de ações globais encerraram o mês com retornos positivos, apesar do tom mais cauteloso do banco central dos EUA em relação à trajetória dos juros. O Ibovespa encerrou o mês de maio com desempenho negativo, indo na contramão das Bolsas globais. As incertezas em relação à condução da política fiscal e à trajetória da taxa Selic tiveram impacto desfavorável. Do ponto de vista setorial, as empresas de petróleo tiveram impacto negativo no desempenho do Ibovespa, enquanto as empresas do setor de saúde contribuíram positivamente. Em termos de performance, os pares Long & Short (comprado e vendido) impactaram negativamente o desempenho do Fundo ao passo que as posições direcionais impactaram o Fundo positivamente. À frente permanecemos com posicionamento neutro tanto na Bolsa local como nas Bolsas globais. Em relação à média histórica, os preços da Bolsa parecem atrativos e o lucro das empresas poderia sustentar uma eventual alta do Ibovespa. No entanto, a expectativa de que não ocorra queda mais relevante nos juros, tanto no Brasil como nos EUA, reduz a atratividade dos ativos de risco. Nos EUA, o crescimento econômico e o lucro das empresas podem oferecer suporte para o mercado acionário, mas os patamares de preço atuais limitam o potencial de ganhos.

Evolução de Retornos Mensais (Acumulado 36 meses)



Estatísticas

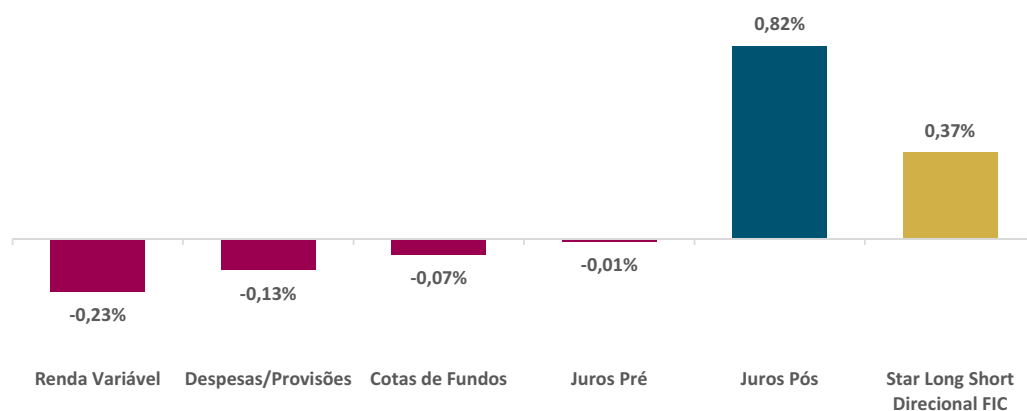
PL Líquido Médio 12 M (R\$ MM): 32
 PL Mês (R\$ MM): 30
 Maior Retorno mês: 2,34% - Dez/22

Menor Retorno mês: -1,51% - Mar/20
 Volatilidade (12 Meses): 2,22%

Retornos Mensais

		Jan	Feb	Mar	Abr	Mai	Jun	Jul	Ago	Set	Out	Nov	Dez	Ano
2021	Fundo	-0,63%	-0,33%	-0,76%	1,29%	0,87%	1,11%	-0,45%	0,51%	-0,67%	-0,69%	-0,26%	0,74%	0,69%
	CDI	0,15%	0,13%	0,20%	0,21%	0,27%	0,30%	0,36%	0,42%	0,44%	0,48%	0,59%	0,76%	4,40%
	%CDI	-	-	-	618,75%	324,16%	363,84%	-	119,18%	-	-	-	96,76%	15,72%
2022	Fundo	-0,68%	0,94%	0,33%	1,00%	0,96%	1,13%	1,50%	0,64%	0,90%	0,40%	0,32%	2,34%	10,18%
	CDI	0,73%	0,75%	0,92%	0,83%	1,03%	1,01%	1,03%	1,17%	1,07%	1,02%	1,02%	1,12%	12,37%
	%CDI	-	125,53%	35,29%	119,43%	93,29%	111,62%	145,00%	54,40%	84,32%	38,80%	31,29%	207,97%	82,29%
2023	Fundo	1,49%	0,50%	0,38%	0,24%	0,62%	0,36%	-0,07%	0,71%	0,82%	-0,11%	2,26%	0,98%	8,46%
	CDI	1,12%	0,92%	1,17%	0,92%	1,12%	1,07%	1,07%	1,14%	0,97%	1,00%	0,92%	0,90%	13,05%
	%CDI	132,27%	54,44%	32,60%	25,98%	54,80%	33,23%	-	62,05%	83,95%	-	246,38%	109,63%	64,87%
2024	Fundo	0,95%	0,24%	0,75%	0,30%	0,37%								2,63%
	CDI	0,97%	0,80%	0,83%	0,89%	0,83%								4,40%
	%CDI	98,26%	29,74%	89,88%	33,54%	44,05%								59,74%

Contribuição de Performance – Mês



Tipo Anbima: MULTIMERCADOS LONG AND SHORT DIRECIONAL

Início do Fundo: 30/03/2017

Horário de Movimentação: 14:59

Taxa de Administração Máxima(a.a.): 2,00%

Taxa de Performance: 20% sobre o que exceder o CDI

CNPJ do fundo: 24.986.084/0001-42

Administrador: SANTANDER DTVM

Imposto de Renda:

O Imposto de Renda incidirá semestralmente, no último dia útil de maio e novembro de cada ano, à alíquota de 15% sobre os rendimentos produzidos no período. Adicionalmente, no resgate das cotas, será aplicada alíquota complementar de acordo com o prazo de aplicação, conforme tabela regressiva. Contudo, não há garantia de que este fundo terá o tratamento tributário para fundos de longo prazo.

IOF:

Os resgates ocorridos em um prazo inferior a 30 dias da data de aplicação no fundo sofrerão incidência do IOF, conforme tabela regressiva.

Antes de investir, consulte os documentos do fundo, que podem ser encontrados no site www.santander.com.br > Produtos e Serviços > Investimentos e previdência > Fundos de Investimento > Saiba Mais > Documentos Legais > Consulte aqui seus documentos. A descrição do Tipo Anbima está disponível neste documento. ; Os indicadores econômicos utilizados neste material devem ser considerados como mera referência, não se tratando de meta ou parâmetro de performance de rentabilidade. Rentabilidade obtida no passado não representa garantia de resultados futuros. A rentabilidade divulgada não é líquida de impostos. Para avaliação da performance do fundo de investimento, é recomendável uma análise de período de, no mínimo, 12 (doze) meses. ; Fundos de investimento não contam com garantia do Administrador, do Gestor, de qualquer mecanismo de seguro ou do Fundo Garantidor de Crédito (FGC). Os investimentos apresentados podem não ser adequados aos seus objetivos, situação financeira ou necessidades individuais. O preenchimento do formulário Análise de Perfil do Investidor (API) é essencial para garantir a adequação do perfil do cliente ao produto de investimento escolhido. ; O gestor deste fundo adota política de exercício de direito de voto em assembleias, disponível no site www.santanderasset.com.br. ; Supervisão e Fiscalização: (a) Comissão de Valores Mobiliários - CVM; e (b) Serviços de Atendimento ao Cidadão em www.cvm.gov.br. ; A seguir estão descritos os cinco principais riscos aos quais o Fundo e seus cotistas estão sujeitos, recomendando-se a leitura da relação completa e detalhada no Regulamento do Fundo. ; Risco de Mercado: risco de oscilações decorrentes das flutuações de preços e cotações de mercado. ; Risco de Crédito: risco de os emissores dos ativos financeiros e/ou das contrapartes não cumprirem suas obrigações de pagamento e/ou de liquidação das operações contratadas. ; Risco de Liquidez: risco de redução ou inexistência de demanda pelos ativos financeiros nos respectivos mercados em que são negociados. ; Risco Decorrente da Precificação dos Ativos Financeiros: risco de variações nos valores dos ativos financeiros em razão da precificação. ; Risco de Perdas Patrimoniais: risco de estratégias, inclusive com derivativos, que podem resultar em significativas perdas patrimoniais para seus cotistas, podendo inclusive ser superiores ao capital aplicado.

ESTAMOS CONECTADOS 24 HORAS, 7 DIAS POR SEMANA
 APLICATIVO SANTANDER
 APLICATIVO WAY
 SANTANDER.COM.BR
 TWITTER: @SANTANDER_BR
 FACEBOOK: SANTANDER BRASIL

Central de Atendimento: 4004 3535 (capitais e regiões metropolitanas), 0800 702 3535 (demais localidades), 0800 723 5007 (pessoas com deficiência auditiva ou de fala). Atendimento digital 24h, 7 dias por semana. SAC: 0800 762 7777 e para pessoas com deficiência auditiva ou de fala: 0800 771 0401. Atendimento 24h por dia, todos os dias. Ouvidoria - Se não ficar satisfeito com a solução apresentada: 0800 726 0322 e para pessoas com deficiência auditiva ou de fala: 0800 771 0301. Das 9h às 18h, de segunda a sexta-feira, exceto feriados.

