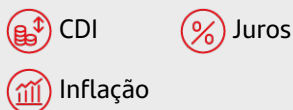


# RENDA FIXA ATIVO

## RENDA FIXA

### Estratégias Preponderantes do Fundo



### Grau de Risco



### Valores Mínimo (R\$)

Aplicação inicial	50.000,00
Aplicações Adicionais	1.000,00
Resgate Mínimo	1.000,00
Saldo Mínimo	10.000,00

### Conversão de Cotas

Aplicação	D+0
Resgate	D+0
Crédito	D+1
Tipo de Cota	Fechamento

### Público Alvo

O Fundo é destinado a Investidores em Geral

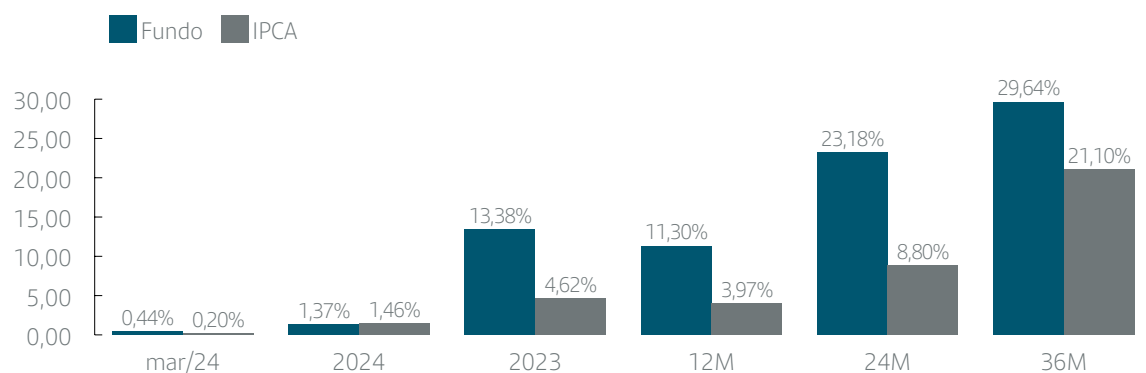


Assista ao vídeo do gestor

### Sobre o fundo

O Fundo busca superar o IPCA (Índice Nacional de Preços ao Consumidor Amplo), por meio de fundos de investimento, através de uma gestão ativa nos mercados de juros nominais e reais. Utilizando um modelo "quantitativo" próprio de Gestão, o Fundo busca retornos através de uma estratégia de exposição dinâmica dos ativos de risco, minimizando perdas.

### Histórico de Rentabilidade



### Comentário do Gestor

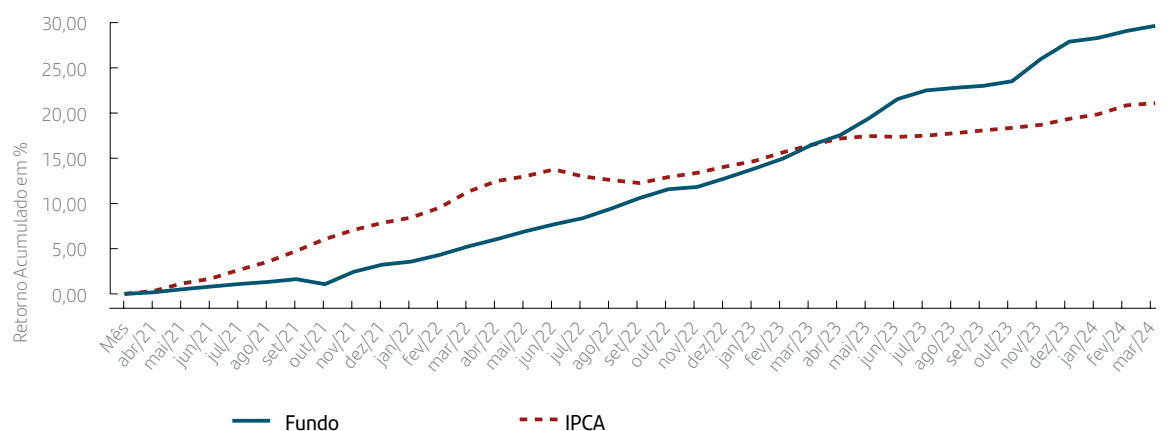
Em março os índices de renda fixa registraram retorno inferior ao CDI. Os índices dos títulos de juros reais de longo prazo (+5 anos) obtiveram retorno negativo, os demais ficaram em campo positivo. Títulos de baixa duração foram mais defensivos.

O tema deste mês foi a comunicação dos próximos passos da política monetária. Um novo corte da taxa SELIC em 0.5% é esperado para maio, porém a perspectiva para a reunião de junho está em aberto, com elevada possibilidade de redução da velocidade de cortes. Atualmente o mercado precifica a SELIC ao final de 2024 ao redor de 10%, uma taxa bastante restritiva.

Considerando IPCA 2024 em 3.6% e IPCA 2025 em 3.5%, a taxa de juros real praticada será maior que 6% no curto prazo. Nossa visão para a classe de renda fixa permanece em campo neutro, mas notamos um aumento do prêmio existente nas curvas de juros, o que reforça nossa tese de manter posições diversificadas entre juros reais e nominais e em diversas durações.

Ao longo de março, aumentamos marginalmente o risco do portfólio. Encerramos o mês com 66%PL locado em risco de mercado, sendo 35% em IRF-M e 31% em IMA-B. Aumentamos nossa duration para 2,6 anos com volatilidade ao redor de 1,2%.

### Evolução de Retornos Mensais (Acumulado 36 meses)



### Estatísticas

PL Líquido Médio 12 M (R\$ MM): 306

PL Mês (R\$ MM): 323

Maior Retorno mês: 2,25% - Jun/19

Menor Retorno mês: -2,09% - Mai/18

Volatilidade (12 Meses): 1,82%

## Retornos Mensais

		Jan	Fev	Mar	Abr	Mai	Jun	Jul	Ago	Set	Out	Nov	Dez	Ano
2021	Fundo	0,03%	-0,12%	0,09%	0,17%	0,33%	0,30%	0,28%	0,23%	0,31%	-0,55%	1,35%	0,77%	3,23%
	IPCA	0,25%	0,86%	0,93%	0,31%	0,83%	0,53%	0,96%	0,87%	1,16%	1,25%	0,95%	0,73%	10,06%
2022	Fundo	0,32%	0,72%	0,90%	0,77%	0,82%	0,72%	0,63%	0,98%	1,07%	0,88%	0,22%	0,88%	9,28%
	IPCA	0,54%	1,01%	1,62%	1,06%	0,47%	0,67%	-0,68%	-0,36%	-0,29%	0,59%	0,41%	0,62%	5,78%
2023	Fundo	0,93%	0,97%	1,31%	0,93%	1,58%	1,78%	0,79%	0,23%	0,19%	0,41%	1,98%	1,53%	13,38%
	IPCA	0,53%	0,84%	0,71%	0,61%	0,23%	-0,08%	0,12%	0,23%	0,26%	0,24%	0,28%	0,56%	4,62%
2024	Fundo	0,32%	0,60%	0,44%										1,37%
	IPCA	0,42%	0,83%	0,20%										1,46%

## Composição da Carteira



Data da Posição: 28/03/2024

**Tipo Anbima:** Renda Fixa Duração Livre Soberano

**Início do Fundo:** 24/04/2017

**Horário de Movimentação:** 11:59

**Taxa de Administração Máxima(a.a.):** 0,40%

**Taxa de Performance:** Não há

**CNPJ do fundo:** 26.507.132/0001-06

**Administrador:** SANTANDER DTVM

**Imposto de Renda:**

O Imposto de Renda incidirá semestralmente, no último dia útil de maio e novembro de cada ano, à alíquota de 15% sobre os rendimentos produzidos no período. Adicionalmente, no resgate das cotas, será aplicada alíquota complementar de acordo com o prazo de aplicação, conforme tabela regressiva. Contudo, não há garantia de que este fundo terá o tratamento tributário para fundos de longo prazo.

**IOF:**

Os resgates ocorridos em um prazo inferior a 30 dias da data de aplicação no fundo sofrerão incidência do IOF, conforme tabela regressiva.

Antes de investir, consulte os documentos do fundo, que podem ser encontrados no site [www.santander.com.br](http://www.santander.com.br) > Produtos e Serviços > Investimentos e previdência > Fundos de Investimento > Saiba Mais > Documentos Legais > Consulte aqui seus documentos. A descrição do Tipo Anbima está disponível neste documento. ; Os indicadores econômicos utilizados neste material devem ser considerados como mera referência, não se tratando de meta ou parâmetro de performance de rentabilidade. Rentabilidade obtida no passado não representa garantia de resultados futuros. A rentabilidade divulgada não é líquida de impostos. Para avaliação da performance do fundo de investimento, é recomendável uma análise de período de, no mínimo, 12 (doze) meses. ; Fundos de investimento não contam com garantia do Administrador, do Gestor, de qualquer mecanismo de seguro ou do Fundo Garantidor de Crédito (FGC). Os investimentos apresentados podem não ser adequados aos seus objetivos, situação financeira ou necessidades individuais. O preenchimento do formulário Análise de Perfil do Investidor (API) é essencial para garantir a adequação do perfil do cliente ao produto de investimento escolhido. ; O gestor deste fundo adota política de exercício de direito de voto em assembleias, disponível no site [www.santanderasset.com.br](http://www.santanderasset.com.br). ; Supervisão e Fiscalização: (a) Comissão de Valores Mobiliários - CVM; e (b) Serviços de Atendimento ao Cidadão em [www.cvm.gov.br](http://www.cvm.gov.br). ; A seguir estão descritos os cinco principais riscos aos quais o Fundo e seus cotistas estão sujeitos, recomendando-se a leitura da relação completa e detalhada no Regulamento do Fundo. ; Risco de Mercado: risco de oscilações decorrentes das flutuações de preços e cotações de mercado. ; Risco de Crédito: risco de os emissores dos ativos financeiros e/ou das contrapartes não cumprirem suas obrigações de pagamento e/ou de liquidação das operações contratadas. ; Risco de Liquidez: risco de redução ou inexistência de demanda pelos ativos financeiros nos respectivos mercados em que são negociados. ; Risco de Concentração: risco de aumento de exposição por concentração em ativos. ; Risco Decorrente da Precificação dos Ativos Financeiros: risco de variações nos valores dos ativos financeiros em razão da precificação

ESTAMOS CONECTADOS 24 HORAS, 7 DIAS POR SEMANA  
 APLICATIVO SANTANDER  
 APLICATIVO WAY  
 SANTANDER.COM.BR  
 TWITTER: @SANTANDER\_BR  
 FACEBOOK: SANTANDER BRASIL

Central de Atendimento: 4004 3535 (capitais e regiões metropolitanas), 0800 702 3535 (demais localidades), 0800 723 5007 (pessoas com deficiência auditiva ou de fala). Atendimento digital 24h, 7 dias por semana. SAC: 0800 762 7777 e para pessoas com deficiência auditiva ou de fala: 0800 771 0401. Atendimento 24h por dia, todos os dias. Ouvidoria - Se não ficar satisfeito com a solução apresentada: 0800 726 0322 e para pessoas com deficiência auditiva ou de fala: 0800 771 0301. Das 9h às 18h, de segunda a sexta-feira, exceto feriados.

