

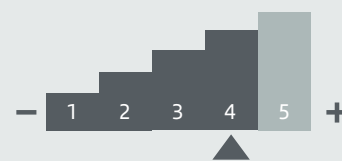
# ACESSO SPX SENTINEL MULTIMERCADO

## FUNDO ESPELHO

### Estratégias Preponderantes do Fundo

- Juros
- Inflação
- Moedas
- Ações
- Investimento no Exterior

### Grau de Risco



### Política de Investimento

O FUNDO tem por objetivo investir em ativos financeiros e/ou modalidades operacionais que envolvam diversos fatores de risco, sem o compromisso de concentração em nenhum fator em especial, por meio da aplicação de seus recursos, preponderantemente, em cotas de fundos de investimento e/ou fundos de investimento em cotas de fundos de investimento (Fundos Investidos).  
Na alocação nos Fundos Investidos, o FUNDO alocará, no mínimo, 95% (noventa e cinco por cento) dos seus recursos em cotas do fundo de investimento denominado SENTINEL FUNDO DE INVESTIMENTO EM COTAS DE FUNDOS DE INVESTIMENTO MULTIMERCADO, inscrito no CNPJ/MF sob nº 24.119.482/0001-61, (FUNDO INVESTIDO SENTINEL ou Fundo Investido).

### Público Alvo:

O Fundo é destinado a Investidores Qualificados

### IOF

Os resgates ocorridos em um prazo inferior a 30 dias da data de aplicação no fundo sofrerão incidência do IOF, conforme tabela regressiva.

### Imposto de Renda

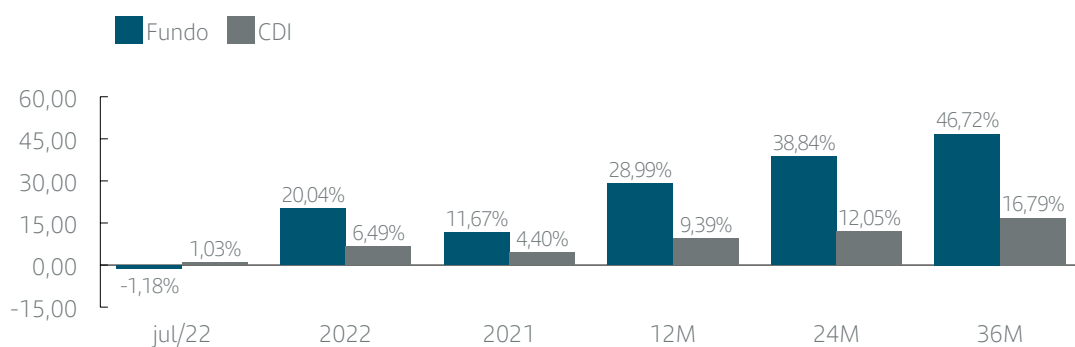
O Imposto de Renda incidirá semestralmente, no último dia útil de maio e novembro de cada ano, à alíquota de 15% sobre os rendimentos produzidos no período. Adicionalmente, no resgate das cotas, será aplicada alíquota complementar de acordo com o prazo de aplicação, conforme tabela regressiva. Contudo, não há garantia de que este fundo terá o tratamento tributário para fundos de longo prazo.

Tipo Anbima: Multimercados Macro  
Início do Fundo: 15/05/2017  
Horário de Movimentação: 11:59  
Taxa de Administração mínima (a.a.): 0,00%  
Taxa de Administração máxima (a.a.): 2,30%  
Taxa de Performance: Não há  
CNPJ do fundo: 26.622.780/0001-03  
Administrador: Banco Santander (Brasil) S.A.

Valores Mínimos (R\$)	
Aplicação Inicial	10.000,00
Aplicações Adicionais	5.000,00
Resgate Mínimo	5.000,00
Saldo Mínimo	5.000,00

Conversão de Cotas	
Aplicação	D+1
Resgate	D+60
Crédito	D+61
Tipo de Cota	Fechamento

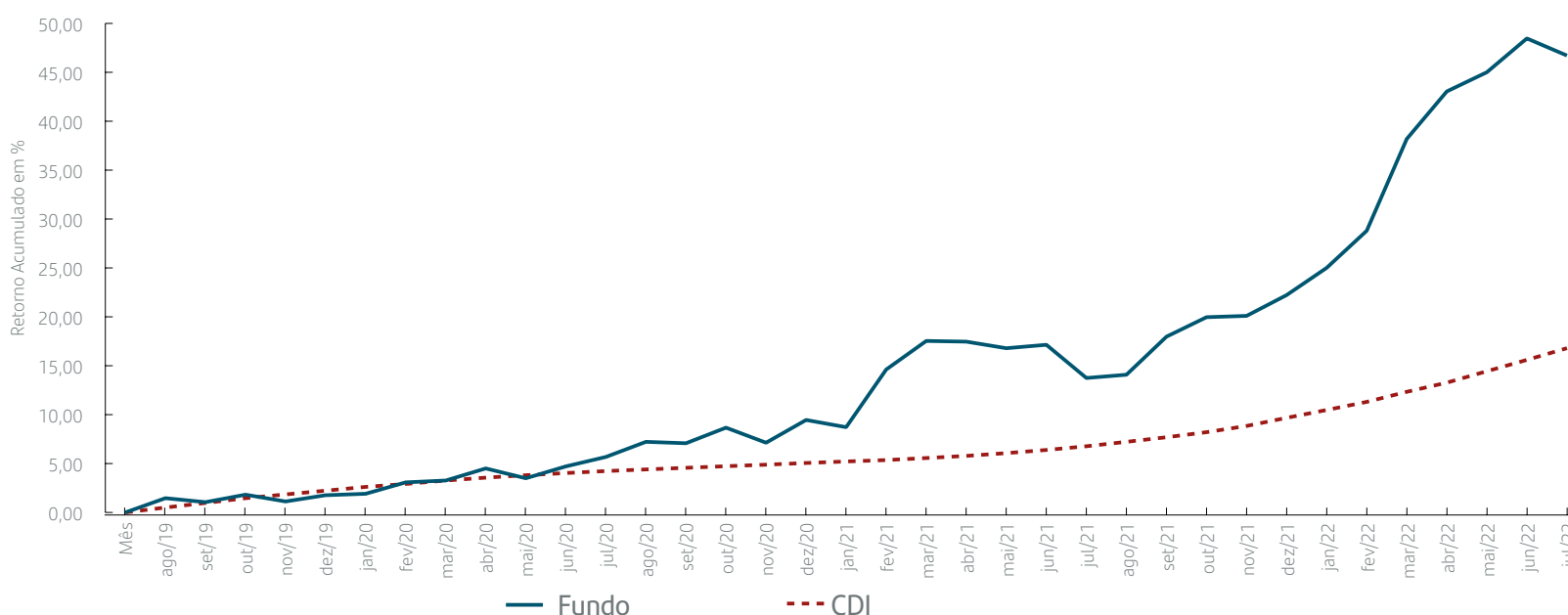
### Histórico de Rentabilidade



### Estatísticas

PL Médio 12 meses (R\$ MM): **289,56**  
PL Mês (R\$ MM): **320,98**  
Maior Retorno mês: **7,29% - Mar/22**  
Menor Retorno mês: **-3,14% - Dez/18**  
Volatilidade (12 meses): **7,29%**

### Evolução de Retornos Mensais (Acumulado 36 meses)





## Retornos Mensais

		Jan	Fev	Mar	Abr	Mai	Jun	Jul	Ago	Set	Out	Nov	Dez	Ano
2019	Fundo	1,04%	0,24%	0,70%	-0,02%	1,55%	1,45%	0,66%	1,46%	-0,40%	0,76%	-0,68%	0,63%	7,61%
	CDI	0,54%	0,49%	0,47%	0,52%	0,54%	0,47%	0,57%	0,50%	0,47%	0,48%	0,38%	0,38%	5,97%
2020	Fundo	0,14%	1,15%	0,18%	1,20%	-0,96%	1,17%	0,92%	1,46%	-0,13%	1,49%	-1,42%	2,17%	7,56%
	CDI	0,38%	0,29%	0,34%	0,28%	0,24%	0,22%	0,19%	0,16%	0,16%	0,16%	0,15%	0,16%	2,77%
2021	Fundo	-0,67%	5,42%	2,55%	-0,06%	-0,57%	0,30%	-2,90%	0,29%	3,41%	1,69%	0,11%	1,77%	11,67%
	CDI	0,15%	0,13%	0,20%	0,21%	0,27%	0,30%	0,36%	0,42%	0,44%	0,48%	0,59%	0,76%	4,40%
2022	Fundo	2,28%	3,03%	7,29%	3,52%	1,37%	2,38%	-1,18%						20,04%
	CDI	0,73%	0,75%	0,92%	0,83%	1,03%	1,01%	1,03%						6,49%



## Composição de Carteira - Mês

Alocação por Estratégia



## Comentários do Gestor

A economia global continua a dar sinais mais claros de desaceleração, com índices de confiança em queda e piora evidente em setores mais sensíveis às taxas de juros como investimento residencial. Por outro lado, a inflação segue alta e se mostrando mais persistente do que se esperava. Com a desaceleração econômica ainda nos estágios iniciais e riscos de aumento nas expectativas de inflação, os bancos centrais no geral precisam continuar apertando a política monetária para garantir o retorno da inflação à meta. No Brasil, os dados econômicos seguem mostrando uma atividade bastante resiliente. Enquanto isso, os índices de inflação começaram a refletir os efeitos das desonerações tributárias aprovadas pelo Congresso. No entanto, os núcleos seguem em níveis muito elevados. Em termos de política monetária, o mercado está bastante dividido a respeito dos próximos passos do Copom. Nossa expectativa é de uma última elevação de 0,5% da taxa Selic na reunião de Ago/22. No book de juros, no mercado internacional continuamos com posições favoráveis à alta de taxas nos países onde acreditamos ainda haver grande desequilíbrio entre as condições econômicas e os preços de mercado, com maior alocação de risco em nomes específicos em países emergentes. Em contraste, no Brasil, estamos com alocações aplicadas. Nos mercados de moedas, permanecemos com alocações compradas no dólar americano. No book de ações, seguimos vendidos nos Estados Unidos, Europa e Brasil e zeramos nossas alocações compradas na China. Nas commodities, seguimos sem posições relevantes. Nos mercados de crédito desenvolvidos e América Latina, operamos vendidos ao longo do mês de julho. As contribuições negativas, foram nos mercados de ações, crédito e juros. As contribuições positivas para a performance do fundo foram nos mercados de commodities e moedas.

Antes de investir, consulte os documentos do fundo, que podem ser encontrados no site [www.santander.com.br](http://www.santander.com.br) > Investimentos > Fundos > Documentos Legais. A descrição do tipo Anbima do Fundo, está disponível no formulário de informações complementares. ; Os indicadores econômicos utilizados neste material devem ser considerados como mera referência, não se tratando de meta ou parâmetro de performance de rentabilidade. Rentabilidade obtida no passado não representa garantia de resultados futuros. A rentabilidade divulgada não é líquida de impostos. Para avaliação da performance do fundo de investimento, é recomendável uma análise de período de, no mínimo, 12 (doze) meses. ; Fundos de investimento não contam com garantia do Administrador, do Gestor, de qualquer mecanismo de seguro ou do Fundo Garantidor de Crédito (FGC). Os investimentos apresentados podem não ser adequados aos seus objetivos, situação financeira ou necessidades individuais. O preenchimento do formulário Análise de Perfil do Investidor (API) é essencial para garantir a adequação do perfil do cliente ao produto de investimento escolhido. ; O gestor deste fundo adota política de exercício de direito de voto em assembleias, disponível no site [www.santanderasset.com.br](http://www.santanderasset.com.br). ; Supervisão e Fiscalização: (a) Comissão de Valores Mobiliários - CVM; e (b) Serviços de Atendimento ao Cidadão em [www.cvm.gov.br](http://www.cvm.gov.br). ; A seguir estão descritos os cinco principais riscos aos quais o Fundo e seus cotistas estão sujeitos, recomendando-se a leitura da relação completa e detalhada no Regulamento do Fundo. ; Risco de Mercado: risco de oscilações decorrentes das flutuações de preços e cotações de mercado. ; Risco de Crédito: risco de os emissores dos ativos financeiros e/ou das contrapartes não cumprirem suas obrigações de pagamento e/ou de liquidação das operações contratadas. ; Risco de Liquidez: risco de redução ou inexistência de demanda pelos ativos financeiros nos respectivos mercados em que são negociados. ; Risco Decorrente da Precificação dos Ativos Financeiros: risco de variações nos valores dos ativos financeiros em razão da precificação ; Risco Relacionado aos Fundos Investidos: o Fundo está sujeito aos riscos envolvidos nas aplicações realizadas pelos Fundos Investidos. Administrador e Gestor não tem qualquer poder de decisão na definição da carteira de investimento ou estratégias dos Fundos Investidos geridos por terceiros.