

# DI ADVANCED

DI

## Estratégias Preponderantes do Fundo




CDI



Crédito Privado

## Grau de Risco



## Valores Mínimo (R\$)

Aplicação inicial	100,00
Aplicações Adicionais	100,00
Resgate Mínimo	100,00
Saldo Mínimo	100,00

## Conversão de Cotas

Aplicação	D+0
Resgate	D+0
Crédito	D+0
Tipo de Cota	Abertura

## Público Alvo

O Fundo é destinado a Investidores em Geral

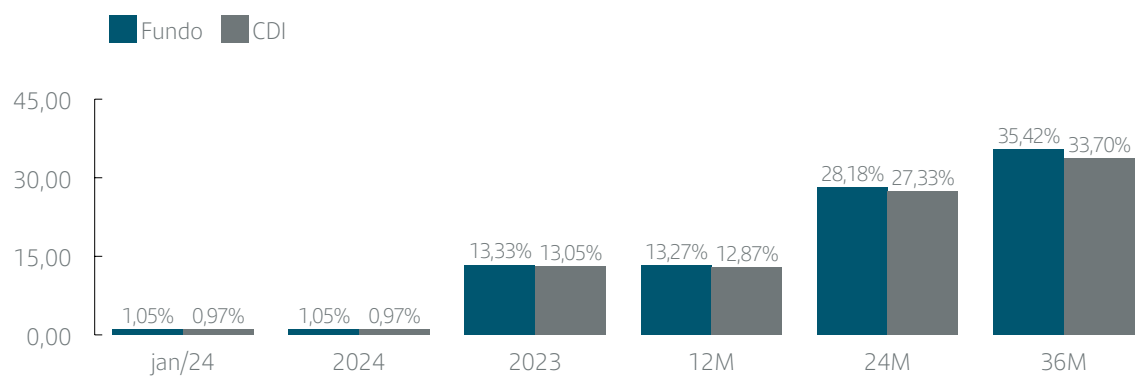


Assista ao vídeo do gestor

## Sobre o fundo

O Fundo tem por objetivo investir, por meio de fundos de investimento, em títulos de renda fixa, públicos ou privados (CDBs, Letras Financeiras, Debêntures, entre outros), que busquem acompanhar o CDI.

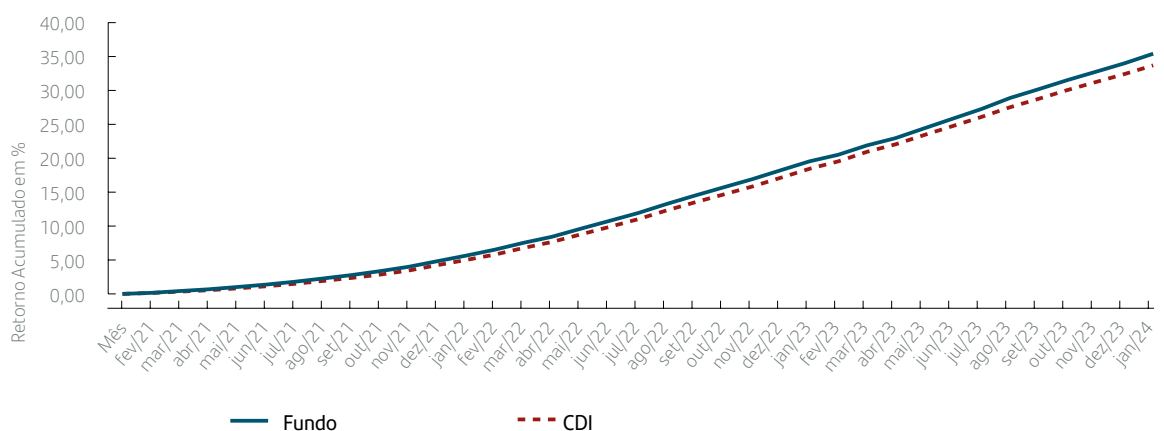
## Histórico de Rentabilidade



## Comentário do Gestor

Em janeiro, o cenário internacional foi marcado pela resiliência da economia norte-americana e pelas discussões sobre o início do ciclo de corte de juros nos EUA. Os índices de ações globais tiveram desempenho positivo e os juros futuros subiram, enquanto o dólar se valorizou frente às demais moedas. No mercado local, a curva de juros apresentou alta no mês, o Ibovespa teve desempenho negativo e o Real perdeu espaço frente ao dólar. O mercado de renda fixa local apresentou alta das taxas de juros, acompanhando a alta dos juros futuros globais. Seguimos com visão neutra e viés positivo, O mercado de crédito seguiu a tendência dos últimos meses, com fechamento gradual dos spreads de crédito dos ativos mais conservadores (high grade). Acreditamos que esse movimento deve continuar nos próximos meses.

## Evolução de Retornos Mensais (Acumulado 36 meses)



## Estatísticas

PL Líquido Médio 12 M (R\$ MM): 12.241

PL Mês (R\$ MM): 13.071

Maior Retorno mês: 1,28% - Ago/23

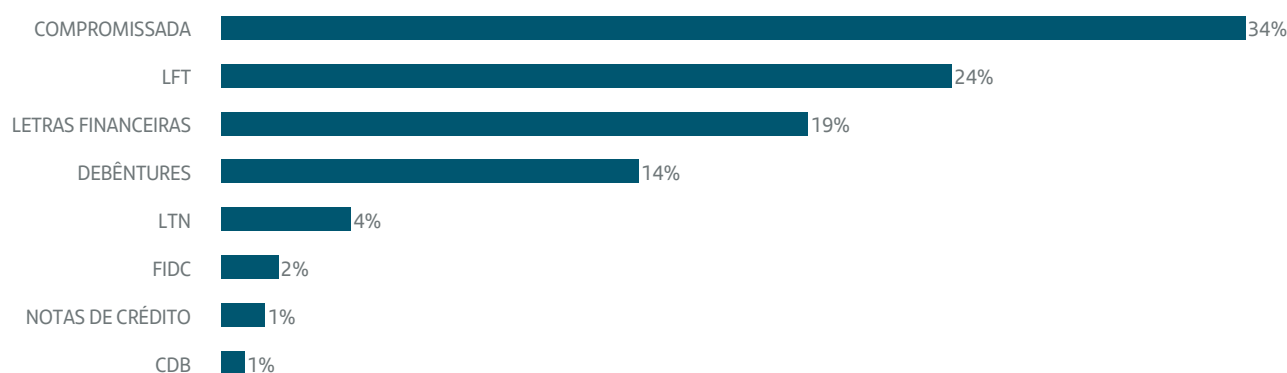
Menor Retorno mês: -0,17% - Mar/20

Volatilidade (12 Meses): 0,09%

## Retornos Mensais

		Jan	Fev	Mar	Abr	Mai	Jun	Jul	Ago	Set	Out	Nov	Dez	Ano
2021	Fundo	0,17%	0,15%	0,27%	0,25%	0,34%	0,35%	0,41%	0,48%	0,50%	0,56%	0,62%	0,79%	5,00%
	CDI	0,15%	0,13%	0,20%	0,21%	0,27%	0,30%	0,36%	0,42%	0,44%	0,48%	0,59%	0,76%	4,40%
	%CDI	115,38%	112,58%	135,26%	122,41%	125,47%	113,92%	116,41%	112,69%	113,03%	117,50%	106,22%	103,53%	<b>113,85%</b>
2022	Fundo	0,78%	0,83%	0,95%	0,83%	1,09%	1,05%	1,04%	1,20%	1,11%	1,06%	1,04%	1,13%	12,80%
	CDI	0,73%	0,75%	0,92%	0,83%	1,03%	1,01%	1,03%	1,17%	1,07%	1,02%	1,02%	1,12%	12,37%
	%CDI	106,74%	110,23%	102,70%	99,93%	105,81%	103,67%	100,83%	102,46%	103,39%	103,70%	101,90%	100,71%	<b>103,48%</b>
2023	Fundo	1,10%	0,81%	1,14%	0,88%	1,17%	1,15%	1,13%	1,28%	1,01%	1,03%	0,94%	0,94%	13,33%
	CDI	1,12%	0,92%	1,17%	0,92%	1,12%	1,07%	1,07%	1,14%	0,97%	1,00%	0,92%	0,90%	13,05%
	%CDI	98,30%	88,15%	97,15%	96,03%	104,31%	107,16%	105,44%	112,32%	103,28%	102,75%	102,69%	104,88%	<b>102,18%</b>
2024	Fundo	1,05%												1,05%
	CDI	0,97%												0,97%
	%CDI	108,90%												<b>108,90%</b>

## Composição da Carteira - Fundo Investido: SANTANDER RENDA FIXA REFERENCIADO DI FI



Data da Posição: 31/01/2024

**Tipo Anbima:** Renda Fixa Duração Baixa Grau de Investimento

**Início do Fundo:** 12/05/2017

**Horário de Movimentação:** 18:00

**Taxa de Administração Máxima(a.a.):** 0,30%

**Taxa de Performance:** Não há

**CNPJ do fundo:** 26.507.128/0001-30

**Administrador:** SANTANDER DTVM

### Imposto de Renda:

O Imposto de Renda incidirá semestralmente, no último dia útil de maio e novembro de cada ano, à alíquota de 15% sobre os rendimentos produzidos no período. Adicionalmente, no resgate das cotas, será aplicada alíquota complementar de acordo com o prazo de aplicação, conforme tabela regressiva. Contudo, não há garantia de que este fundo terá o tratamento tributário para fundos de longo prazo.

### IOF:

Os resgates ocorridos em um prazo inferior a 30 dias da data de aplicação no fundo sofrerão incidência do IOF, conforme tabela regressiva.

Antes de investir, consulte os documentos do fundo, que podem ser encontrados no site [www.santander.com.br](http://www.santander.com.br) > Produtos e Serviços > Investimentos e previdência > Fundos de Investimento > Saiba Mais > Documentos Legais > Consulte aqui seus documentos. A descrição do Tipo Anbima está disponível neste documento. ; Os indicadores econômicos utilizados neste material devem ser considerados como mera referência, não se tratando de meta ou parâmetro de performance de rentabilidade. Rentabilidade obtida no passado não representa garantia de resultados futuros. A rentabilidade divulgada não é líquida de impostos. Para avaliação da performance do fundo de investimento, é recomendável uma análise de período de, no mínimo, 12 (doze) meses. ; Fundos de investimento não contam com garantia do Administrador, do Gestor, de qualquer mecanismo de seguro ou do Fundo Garantidor de Crédito (FGC). Os investimentos apresentados podem não ser adequados aos seus objetivos, situação financeira ou necessidades individuais. O preenchimento do formulário Análise de Perfil do Investidor (API) é essencial para garantir a adequação do perfil do cliente ao produto de investimento escolhido. ; O gestor deste fundo adota política de exercício de direito de voto em assembleias, disponível no site [www.santanderasset.com.br](http://www.santanderasset.com.br). ; Supervisão e Fiscalização: (a) Comissão de Valores Mobiliários - CVM; e (b) Serviços de Atendimento ao Cidadão em [www.cvm.gov.br](http://www.cvm.gov.br). ; A seguir estão descritos os cinco principais riscos aos quais o Fundo e seus cotistas estão sujeitos, recomendando-se a leitura da relação completa e detalhada no Regulamento do Fundo. ; Risco de Mercado: risco de oscilações decorrentes das flutuações de preços e cotações de mercado. ; Risco de Crédito: risco de os emissores dos ativos financeiros e/ou das contrapartes não cumprirem suas obrigações de pagamento e/ou de liquidação das operações contratadas. ; Risco de Liquidez: risco de redução ou inexistência de demanda pelos ativos financeiros nos respectivos mercados em que são negociados. ; Risco de Concentração: risco de aumento de exposição por concentração em ativos. ; Risco Cambial: risco de condições socio-econômicas nacionais e internacionais resultarem em alterações significativas nas taxas de juros e câmbio. ; CNPJ: 26.507.128/0001-30

ESTAMOS CONECTADOS 24 HORAS, 7 DIAS POR SEMANA  
 APLICATIVO SANTANDER  
 APLICATIVO WAY  
 SANTANDER.COM.BR  
 TWITTER: @SANTANDER\_BR  
 FACEBOOK: SANTANDER BRASIL

Central de Atendimento: 4004 3535 (capitais e regiões metropolitanas), 0800 702 3535 (demais localidades), 0800 723 5007 (pessoas com deficiência auditiva ou de fala). Atendimento digital 24h, 7 dias por semana. SAC: 0800 762 7777 e para pessoas com deficiência auditiva ou de fala: 0800 771 0401. Atendimento 24h por dia, todos os dias. Ouvidoria - Se não ficar satisfeito com a solução apresentada: 0800 726 0322 e para pessoas com deficiência auditiva ou de fala: 0800 771 0301. Das 9h às 18h, de segunda a sexta-feira, exceto feriados.

