

ACESSO JGP STRATEGY MULTIMERCADO

FUNDO ESPELHO

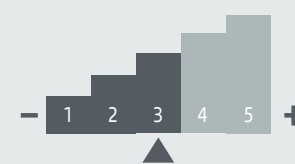


Estratégias Preponderantes do Fundo

- Juros
- Inflação
- Moedas
- Ações
- Investimento no Exterior



Grau de Risco



Escaneie para
mais informações



Política de Investimento

O Fundo tem por objetivo investir em ativos financeiros e/ou modalidades operacionais que envolvam diversos fatores de risco, sem o compromisso de concentração em nenhum fator em especial, por meio da aplicação de seus recursos, preponderantemente, em cotas de fundos de investimento e/ou fundos de investimento em cotas de fundos de investimento.



Público Alvo:

O Fundo é destinado a Investidores Qualificados



IOF

Os resgates ocorridos em um prazo inferior a 30 dias da data de aplicação no fundo sofrerão incidência do IOF, conforme tabela regressiva.



Imposto de Renda

O Imposto de Renda incidirá semestralmente, no último dia útil de maio e novembro de cada ano, à alíquota de 15% sobre os rendimentos produzidos no período. Adicionalmente, no resgate das cotas, será aplicada alíquota complementar de acordo com o prazo de aplicação, conforme tabela regressiva. Contudo, não há garantia de que este fundo terá o tratamento tributário para fundos de longo prazo.

Tipo Anbima: Multimercados Livre
Início do Fundo: 29/01/2018
Horário de Movimentação: 11:59
Taxa de Administração mínima (a.a.): 0,00%
Taxa de Administração máxima (a.a.): 2,50%
Taxa de Performance: Não há
CNPJ do fundo: 26.419.969/0001-95
Administrador: Banco Santander (Brasil) S.A.

Valores Mínimos (R\$)

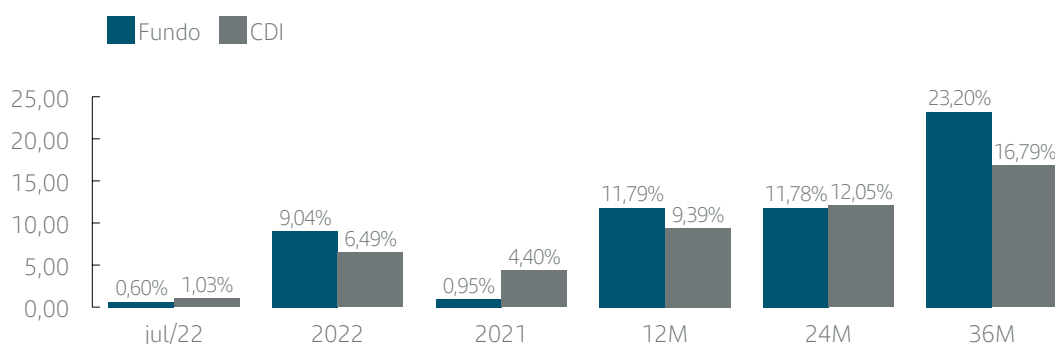
Aplicação Inicial	10.000,00
Aplicações Adicionais	5.000,00
Resgate Mínimo	5.000,00
Saldo Mínimo	5.000,00

Conversão de Cotas

Aplicação	D+0
Resgate	D+30
Crédito	D+31
Tipo de Cota	Fechamento



Histórico de Rentabilidade

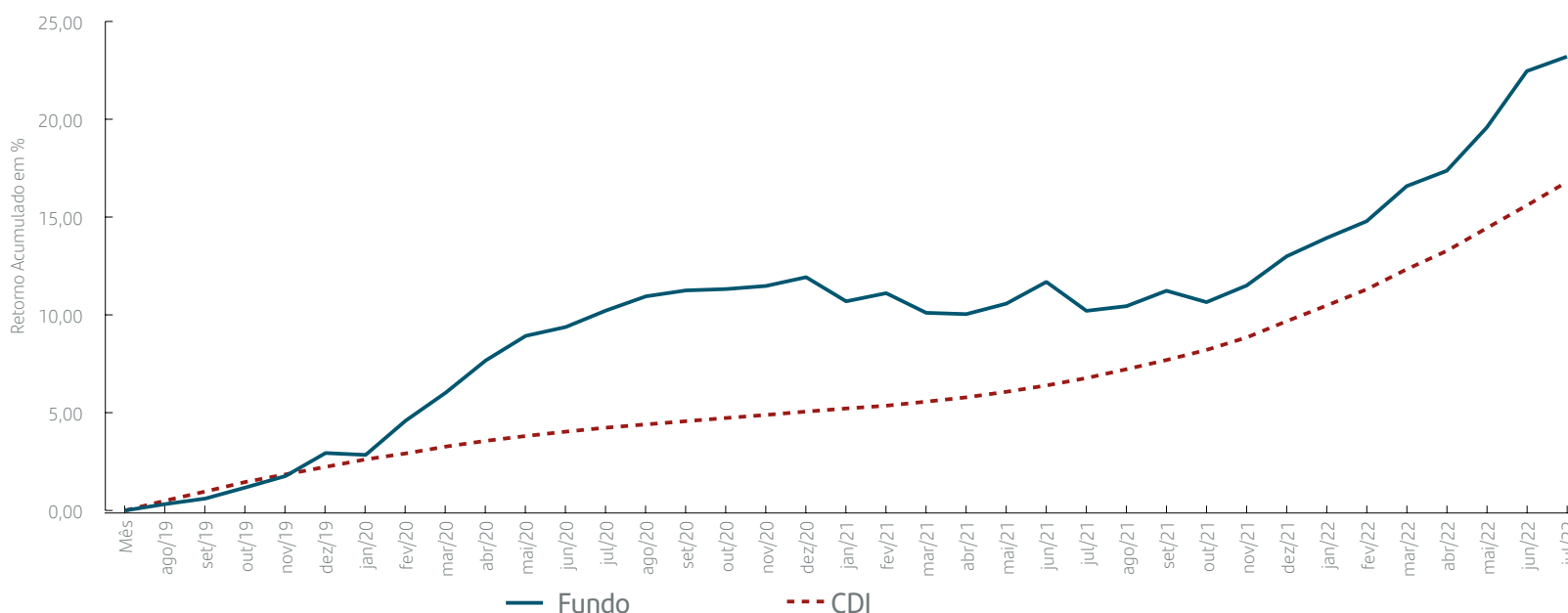


Estatísticas

PL Médio 12 meses (R\$ MM): **138,60**
 PL Mês (R\$ MM): **116,65**
 Maior Retorno mês: **2,41% - Jun/22**
 Menor Retorno mês: **-1,32% - Jul/21**
 Volatilidade (12 meses): **2,19%**



Evolução de Retornos Mensais (Acumulado 36 meses)





Retornos Mensais

		Jan	Fev	Mar	Abr	Mai	Jun	Jul	Ago	Set	Out	Nov	Dez	Ano
2019	Fundo	1,51%	0,18%	0,43%	0,51%	0,78%	0,75%	0,95%	0,33%	0,28%	0,56%	0,58%	1,16%	8,30%
	CDI	0,54%	0,49%	0,47%	0,52%	0,54%	0,47%	0,57%	0,50%	0,47%	0,48%	0,38%	0,38%	5,97%
2020	Fundo	-0,09%	1,70%	1,37%	1,55%	1,17%	0,42%	0,77%	0,66%	0,27%	0,06%	0,14%	0,40%	8,73%
	CDI	0,38%	0,29%	0,34%	0,28%	0,24%	0,22%	0,19%	0,16%	0,16%	0,16%	0,15%	0,16%	2,77%
2021	Fundo	-1,10%	0,38%	-0,90%	-0,06%	0,49%	1,01%	-1,32%	0,22%	0,71%	-0,52%	0,77%	1,34%	0,95%
	CDI	0,15%	0,13%	0,20%	0,21%	0,27%	0,30%	0,36%	0,42%	0,44%	0,48%	0,59%	0,76%	4,40%
2022	Fundo	0,83%	0,75%	1,56%	0,67%	1,89%	2,41%	0,60%						9,04%
	CDI	0,73%	0,75%	0,92%	0,83%	1,03%	1,01%	1,03%						6,49%



Composição de Carteira - Mês

Alocação por Estratégia



Comentários do Gestor

Em julho, o book de renda fixa teve contribuição de 0,10% com pequenos ganhos na posição aplicada em NTN-B 2024 e perdas na posição tomada em juros americanos. O book de moedas teve contribuição de 0,05% através da compra do Dólar contra Yen e Zar, parcialmente compensada pela perda na compra de Dólar contra Real. O book de renda variável contribuiu negativamente, -0,47%, por conta das operações vendidas em índices S&P, DAX e Ibovespa.

Antes de investir, consulte os documentos do fundo, que podem ser encontrados no site www.santander.com.br > Investimentos > Fundos > Documentos Legais. A descrição do tipo Anbima do Fundo, está disponível no formulário de informações complementares. ; Os indicadores econômicos utilizados neste material devem ser considerados como mera referência, não se tratando de meta ou parâmetro de performance de rentabilidade. Rentabilidade obtida no passado não representa garantia de resultados futuros. A rentabilidade divulgada não é líquida de impostos. Para avaliação da performance do fundo de investimento, é recomendável uma análise de período de, no mínimo, 12 (doze) meses. ; Fundos de investimento não contam com garantia do Administrador, do Gestor, de qualquer mecanismo de seguro ou do Fundo Garantidor de Crédito (FGC). Os investimentos apresentados podem não ser adequados aos seus objetivos, situação financeira ou necessidades individuais. O preenchimento do formulário Análise de Perfil do Investidor (API) é essencial para garantir a adequação do perfil do cliente ao produto de investimento escolhido. ; O gestor deste fundo adota política de exercício de direito de voto em assembleias, disponível no site www.santanderasset.com.br. ; Supervisão e Fiscalização: (a) Comissão de Valores Mobiliários - CVM; e (b) Serviços de Atendimento ao Cidadão em www.cvm.gov.br. ; A seguir estão descritos os cinco principais riscos aos quais o Fundo e seus cotistas estão sujeitos, recomendando-se a leitura da relação completa e detalhada no Regulamento do Fundo. ; Risco de Mercado: risco de oscilações decorrentes das flutuações de preços e cotações de mercado. ; Risco de Crédito: risco de os emissores dos ativos financeiros e/ou das contrapartes não cumprirem suas obrigações de pagamento e/ou de liquidação das operações contratadas. ; Risco de Liquidez: risco de redução ou inexistência de demanda pelos ativos financeiros nos respectivos mercados em que são negociados. ; Risco Decorrente da Precificação dos Ativos Financeiros: risco de variações nos valores dos ativos financeiros em razão da precificação ; Risco Relacionado aos Fundos Investidos: o Fundo está sujeito aos riscos envolvidos nas aplicações realizadas pelos Fundos Investidos. Administrador e Gestor não tem qualquer poder de decisão na definição da carteira de investimento ou estratégias dos Fundos Investidos geridos por terceiros.