

ACESSO GLOBAL INCOME MULTIMERCADO INVESTIMENTO NO EXTERIOR

FUNDO ESPELHO



Estratégias Preponderantes do Fundo



Juros



Moedas



Ações



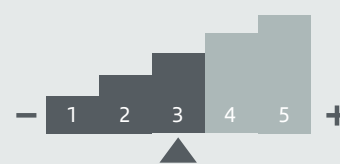
Crédito
Privado



Investimento no Exterior



Grau de Risco



Política de Investimento

O Fundo tem por objetivo investir 95% dos seus recursos em cotas do Global Income Master FIM, CNPJ nº 26.112.022/0001-37, que, por sua vez, aloca seus recursos em cotas do fundo JP Morgan Investment Funds, Sub-Fund JPM Global Income Fund, o qual está domiciliado em Luxemburgo e é gerido pelo JP Morgan Asset Management. O Sub-Fund, por meio de uma abordagem flexível, visa proporcionar aos investidores um fluxo constante de renda que é constantemente reinvestido, além de crescimento do capital no longo prazo.



Público Alvo:

O Fundo é destinado a Investidores Qualificados



IOF

Os resgates ocorridos em um prazo inferior a 30 dias da data de aplicação no fundo sofrerão incidência do IOF, conforme tabela regressiva.



Imposto de Renda

O Imposto de Renda incidirá semestralmente, no último dia útil de maio e novembro de cada ano, à alíquota de 15% sobre os rendimentos produzidos no período. Adicionalmente, no resgate das cotas, será aplicada alíquota complementar de acordo com o prazo de aplicação, conforme tabela regressiva. Contudo, não há garantia de que este fundo terá o tratamento tributário para fundos de longo prazo.

Tipo Anbima: Multimercados Investimento no Exterior

Início do Fundo: 29/01/2018

Horário de Movimentação: 11:59

Taxa de Administração mínima (a.a.): 0,90%

Taxa de Administração máxima (a.a.): 1,05%

Taxa de Performance: Não há

CNPJ do fundo: 28.750.061/0001-95

Administrador: Banco Santander (Brasil) S.A.

Valores Mínimos (R\$)

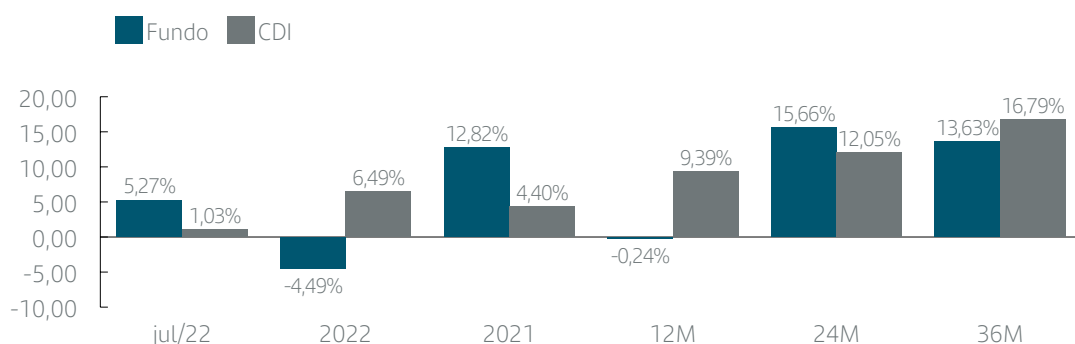
Aplicação Inicial	10.000,00
Aplicações Adicionais	5.000,00
Resgate Mínimo	5.000,00
Saldo Mínimo	5.000,00

Conversão de Cotas

Aplicação	D+1
Resgate	D+1
Crédito	D+5
Tipo de Cota	Fechamento



Histórico de Rentabilidade



Estatísticas

PL Médio 12 meses (R\$ MM): **47,38**

PL Mês (R\$ MM): **36,96**

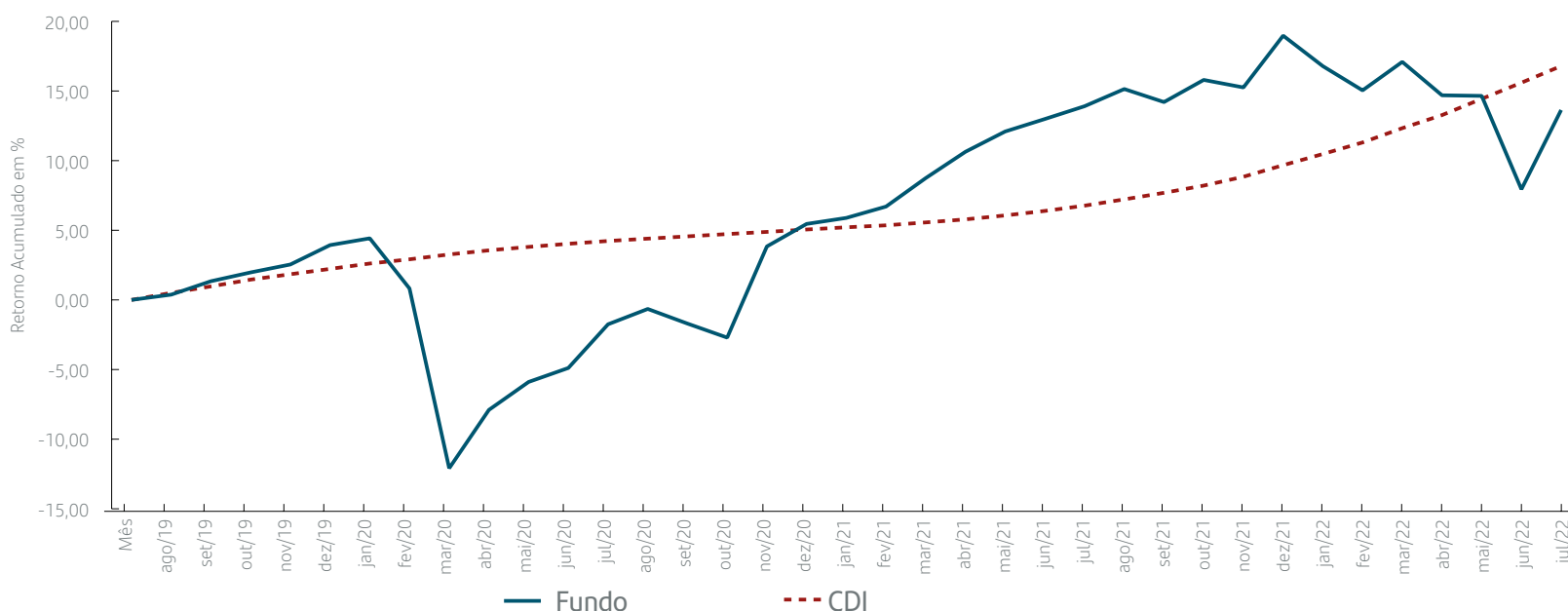
Maior Retorno mês: **6,73% - Nov/20**

Menor Retorno mês: **-12,80% - Mar/20**

Volatilidade (12 meses): **7,63%**



Evolução de Retornos Mensais (Acumulado 36 meses)





Retornos Mensais

	Jan	Fev	Mar	Abr	Mai	Jun	Jul	Ago	Set	Out	Nov	Dez	Ano	
2019	Fundo	3,59%	1,83%	1,52%	1,28%	-0,74%	2,57%	0,93%	0,38%	0,96%	0,62%	0,56%	1,36%	15,84%
	CDI	0,54%	0,49%	0,47%	0,52%	0,54%	0,47%	0,57%	0,50%	0,47%	0,48%	0,38%	0,38%	5,97%
	%CDI	660,92%	369,92%	324,23%	247,80%	-	547,17%	163,82%	75,12%	206,28%	129,51%	146,53%	360,61%	265,35%
2020	Fundo	0,47%	-3,45%	-12,80%	4,77%	2,18%	1,07%	3,30%	1,12%	-1,06%	-1,02%	6,73%	1,56%	1,46%
	CDI	0,38%	0,29%	0,34%	0,28%	0,24%	0,22%	0,19%	0,16%	0,16%	0,16%	0,15%	0,16%	2,77%
	%CDI	124,35%	-	-	1.672,83%	913,06%	495,08%	1.697,12%	696,81%	-	-	4.501,95%	946,24%	52,87%
2021	Fundo	0,41%	0,77%	1,92%	1,74%	1,32%	0,80%	0,81%	1,08%	-0,81%	1,39%	-0,47%	3,23%	12,82%
	CDI	0,15%	0,13%	0,20%	0,21%	0,27%	0,30%	0,36%	0,42%	0,44%	0,48%	0,59%	0,76%	4,40%
	%CDI	273,72%	572,31%	967,01%	836,06%	492,21%	262,45%	228,52%	255,45%	-	290,21%	-	422,65%	291,70%
2022	Fundo	-1,84%	-1,49%	1,78%	-2,05%	-0,04%	-5,85%	5,27%						-4,49%
	CDI	0,73%	0,75%	0,92%	0,83%	1,03%	1,01%	1,03%						6,49%
	%CDI	-	-	192,62%	-	-	-	509,52%						-



Composição de Carteira - Mês

Alocação por Estratégia



Comentários do Gestor

As bolsas ao redor do mundo passaram por um mês de alívio, com performance positiva em meio a um cenário de aumento de taxa de juros por parte dos principais bancos centrais. O arrefecimento na alta dos preços de commodities pode contribuir com o cenário inflacionário desafiador dos últimos meses. Neste contexto a gestão do fundo entregou performance positiva. No mês de julho, a alocação global que o fundo faz em renda variável foi a parcela que mais contribuiu com a performance da estratégia. Outra contribuição relevante veio da exposição à high yield americano. As bolsas dos países emergentes parecem estar na contramão das principais economias do mundo. Ao longo do mês as ações de mercados emergentes foram a parcela que mais detraíram de performance da estratégia. O panorama econômico recente foi base para que o fundo finalizasse o mês com alocação majoritária em high yield americano, seguido de ações em diferentes países, focada nas ações preferenciais e da região europeia. O fundo tem 5% de sua alocação em caixa para aproveitar oportunidades que surjam neste cenário volátil.

Antes de investir, consulte os documentos do fundo, que podem ser encontrados no site www.santander.com.br > Investimentos > Fundos > Documentos Legais. A descrição do tipo Anbima do Fundo, está disponível no formulário de informações complementares. ; Os indicadores econômicos utilizados neste material devem ser considerados como mera referência, não se tratando de meta ou parâmetro de performance de rentabilidade. Rentabilidade obtida no passado não representa garantia de resultados futuros. A rentabilidade divulgada não é líquida de impostos. Para avaliação da performance do fundo de investimento, é recomendável uma análise de período de, no mínimo, 12 (doze) meses. ; Fundos de investimento não contam com garantia do Administrador, do Gestor, de qualquer mecanismo de seguro ou do Fundo Garantidor de Crédito (FGC). Os investimentos apresentados podem não ser adequados aos seus objetivos, situação financeira ou necessidades individuais. O preenchimento do formulário Análise de Perfil do Investidor (API) é essencial para garantir a adequação do perfil do cliente ao produto de investimento escolhido. ; O gestor deste fundo adota política de exercício de direito de voto em assembleias, disponível no site www.santanderasset.com.br. ; Supervisão e Fiscalização: (a) Comissão de Valores Mobiliários - CVM; e (b) Serviços de Atendimento ao Cidadão em www.cvm.gov.br. ; Determinadas datas não serão consideradas dias úteis para o Fundo em função de feriados locais, ou dias que não sejam considerados úteis para fins das operações do Sub-Fundo e/ou que tenham impacto na liquidação das operações de câmbio, para mais informações consulte o Regulamento do Fundo. ; A seguir estão descritos os cinco principais riscos aos quais o Fundo e seus cotistas estão sujeitos, recomendando-se a leitura da relação completa e detalhada no Regulamento do Fundo. ; Risco Relacionado aos Fundos Investidos: o Fundo está sujeito aos riscos envolvidos nas aplicações realizadas pelos Fundos Investidos. Administrador e Gestor não tem qualquer poder de decisão na definição da carteira de investimento ou estratégias dos Fundos Investidos geridos por terceiros. ; Risco de Perdas Patrimoniais: risco de estratégias, inclusive com derivativos, que podem resultar em significativas perdas patrimoniais. ; Riscos Gerais: O FUNDO está sujeito às variações e condições dos mercados em que investe, direta ou indiretamente, especialmente dos mercados de câmbio, juros, bolsa e derivativos, que são afetados principalmente pelas condições políticas e econômicas nacionais e internacionais. Considerando que é um investimento de médio e longo prazo, pode haver alguma oscilação do valor da cota no curto prazo podendo, inclusive, acarretar perdas superiores ao capital aplicado e a consequente obrigação do cotista de aportar recursos adicionais para cobrir o prejuízo do FUNDO. ; Risco de Mercado: risco de oscilações decorrentes das flutuações de preços e cotações de mercado. ; Risco de Crédito: risco de os emissores dos ativos financeiros e/ou das contrapartes não cumprirem suas obrigações de pagamento e/ou de liquidação das operações contratadas.