

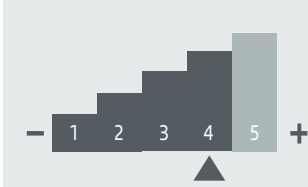
HÁYATE MULTIMERCADO MACRO

MULTIMERCADO

Estratégias Preponderantes do Fundo

- Juros
- Inflação
- Moedas
- Ações
- Investimento no Exterior

Grau de Risco



Escaneie para
mais informações



Política de Investimento

O Fundo tem por objetivo investir em diferentes mercados, como juros, câmbio e bolsa, por meio de fundos de investimento, através de posições direcionais e relativas, formando um portfólio diversificado e com baixa correlação. Atua preponderantemente no mercado local, mas pode também explorar oportunidades de investimento no mercado externo.

Público Alvo:

O Fundo é destinado a investidores qualificados.

IOF

Os resgates ocorridos em um prazo inferior a 30 dias da data de aplicação no fundo sofrerão incidência do IOF, conforme tabela regressiva.

Imposto de Renda

O Imposto de Renda incidirá semestralmente, no último dia útil de maio e novembro de cada ano, à alíquota de 15% sobre os rendimentos produzidos no período. Adicionalmente, no resgate das cotas, será aplicada alíquota complementar de acordo com o prazo de aplicação, conforme tabela regressiva. Contudo, não há garantia de que este fundo terá o tratamento tributário para fundos de longo prazo.

Tipo Anbima: Multimercados Livre
 Início do Fundo: 19/02/2018
 Horário de Movimentação: 15:00
 Taxa de Administração mínima (a.a.): 1,90%
 Taxa de Administração máxima (a.a.): 2,00%
 Taxa de Performance: 20% sobre o que exceder o CDI
 CNPJ do fundo: 28.069.700/0001-51
 Administrador: Banco Santander (Brasil) S.A.

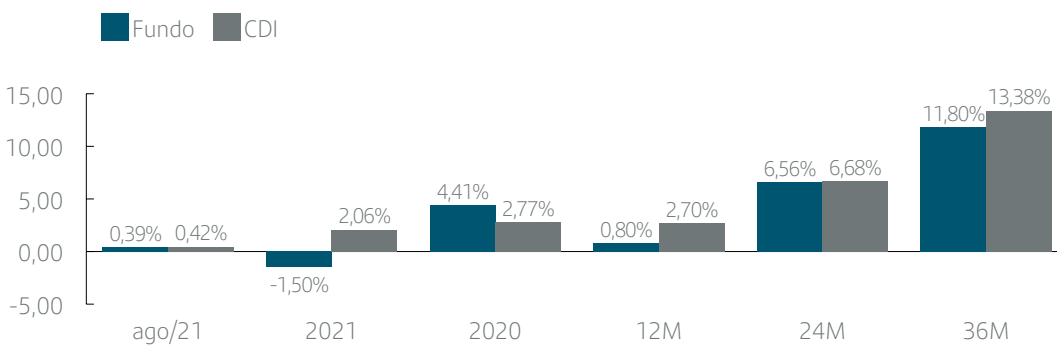
Valores Mínimos (R\$)

Aplicação Inicial	50.000,00
Aplicações Adicionais	5.000,00
Resgate Mínimo	5.000,00
Saldo Mínimo	100,00

Conversão de Cotas

Aplicação	D+0
Resgate	D+29
Crédito	D+30
Tipo de Cota	Fechamento

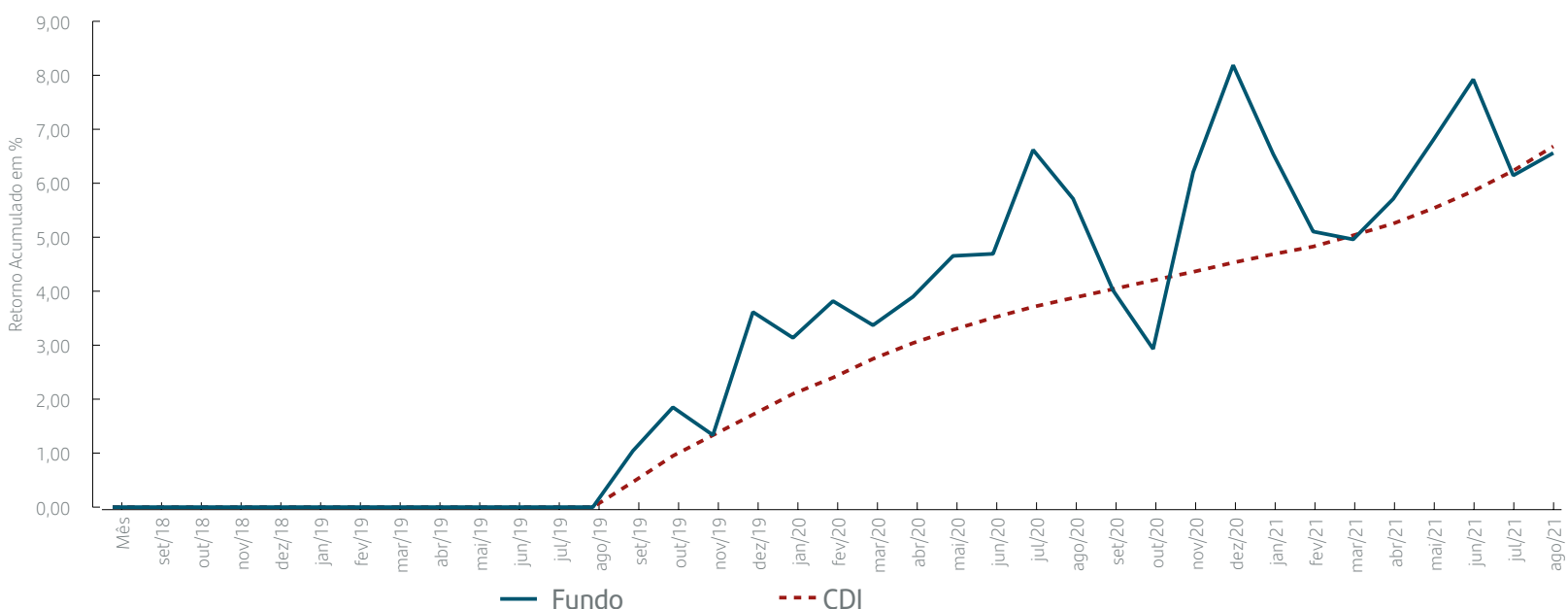
Histórico de Rentabilidade



Estatísticas

PL Médio 12 meses (R\$ MM): **50,30**
 PL Mês (R\$ MM): **47,00**
 Maior Retorno mês: **3,18% - Nov/20**
 Menor Retorno mês: **-1,65% - Jul/21**
 Volatilidade (12 meses): **5,27%**

Evolução de Retornos Mensais (Acumulado 36 meses)



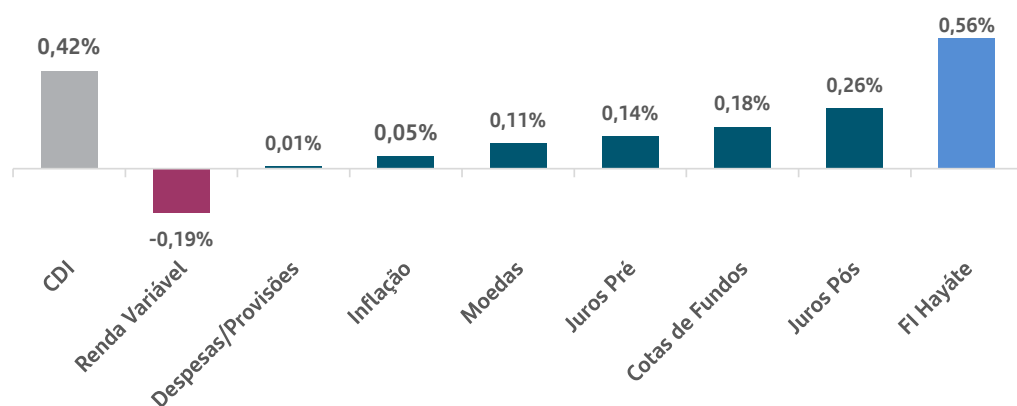


Retornos Mensais

	Jan	Fev	Mar	Abr	Mai	Jun	Jul	Ago	Set	Out	Nov	Dez	Ano
2018													
Fundo		0,30%	0,93%	0,08%	0,52%	2,16%	-0,71%	-1,01%	-0,17%	1,59%	0,36%	1,39%	5,52%
CDI		0,18%	0,53%	0,52%	0,52%	0,52%	0,54%	0,57%	0,47%	0,54%	0,49%	0,49%	5,50%
2019													
Fundo	1,63%	-1,38%	0,18%	-0,56%	-0,03%	0,62%	0,99%	0,23%	1,04%	0,80%	-0,51%	2,25%	5,34%
CDI	0,54%	0,49%	0,47%	0,52%	0,54%	0,47%	0,57%	0,50%	0,47%	0,48%	0,38%	0,38%	5,97%
2020													
Fundo	-0,46%	0,66%	-0,43%	0,51%	0,73%	0,04%	1,84%	-0,85%	-1,61%	-1,04%	3,18%	1,87%	4,41%
CDI	0,38%	0,29%	0,34%	0,28%	0,24%	0,22%	0,19%	0,16%	0,16%	0,16%	0,15%	0,16%	2,77%
2021													
Fundo	-1,52%	-1,35%	-0,14%	0,71%	1,03%	1,05%	-1,65%	0,39%					-1,50%
CDI	0,15%	0,13%	0,20%	0,21%	0,27%	0,30%	0,36%	0,42%					2,06%



Contribuição de Performance – Mês



Comentários do Gestor

O mês se mostrou positivo para os ativos de risco no âmbito global. Apesar dos riscos relacionados à variante Delta, a divulgação de dados econômicos americanos vem confirmando a tendência de forte retomada da atividade e as Bolsas atingiram novas máximas. Na ponta oposta, o mês se mostrou negativo para ativos locais, pressionados pelo contínuo processo de aceleração inflacionária e pelos ruídos na condução da política fiscal. As fontes de ganhos foram as posições compradas em Real contra o Dólar, Bolsa Exterior e Juros Globais, a alta nos juros dos títulos americanos levou a um fortalecimento global do dólar, mas o tom mais firme do Banco Central na condução da política monetária deu impulso ao Real. Por fim, na renda fixa, tivemos alta dos juros nas curvas nominais e reais. As ações locais passaram por movimento negativo, com impacto do cenário macro e da forte queda na cotação de algumas commodities. No mercado cambial, observamos apreciação do Real frente ao Dólar.

Antes de investir, consulte os documentos do fundo, que podem ser encontrados no site www.santander.com.br > Investimentos > Fundos > Documentos Legais. A descrição do tipo Anbima do Fundo, está disponível no formulário de informações complementares. Os indicadores econômicos utilizados neste material devem ser considerados como mera referência, não se tratando de meta ou parâmetro de performance de rentabilidade. Rentabilidade obtida no passado não representa garantia de resultados futuros. A rentabilidade divulgada não é líquida de impostos. Para avaliação da performance do fundo de investimento, é recomendável uma análise de período de, no mínimo, 12 (doze) meses. Fundos de investimento não contam com garantia do Administrador, do Gestor, de qualquer mecanismo de seguro ou do Fundo Garantidor de Crédito (FGC). Os investimentos apresentados podem não ser adequados aos seus objetivos, situação financeira ou necessidades individuais. O preenchimento do formulário Análise de Perfil do Investidor (API) é essencial para garantir a adequação do perfil do cliente ao produto de investimento escolhido. O gestor deste fundo adota política de exercício de direito de voto em assembleias, disponível no site www.santanderasset.com.br. Supervisão e Fiscalização: (a) Comissão de Valores Mobiliários - CVM; e (b) Serviços de Atendimento ao Cidadão em www.cvm.gov.br. Este Fundo possui taxa de administração mínima de 1,90% a.a. e taxa de administração máxima de 2,00% a.a.. A seguir estão descritos os cinco principais riscos aos quais o Fundo e seus cotistas estão sujeitos, recomendando-se a leitura da relação completa e detalhada no Regulamento do Fundo. Risco de Mercado: risco de oscilações decorrentes das flutuações de preços e cotações de mercado. Risco de Crédito: risco de os emissores dos ativos financeiros e/ou das contrapartes não cumprirem suas obrigações de pagamento e/ou de liquidação das operações contratadas. Risco de Liquidez: risco de redução ou inexistência de demanda pelos ativos financeiros nos respectivos mercados em que são negociados. Risco Decorrente da Precificação dos Ativos Financeiros: risco de variações nos valores dos ativos financeiros em razão da precificação. Risco de Perdas Patrimoniais: risco de estratégias, inclusive com derivativos, que podem resultar em significativas perdas patrimoniais.