

PREV SÁBIYA MULTIMERCADO

MULTIMERCADO

Estratégias Preponderantes do Fundo

- Juros
- Inflação
- Moedas
- Ações

Grau de Risco



Valores Mínimo (R\$)

Os valores mínimos de movimentação e permanência são definidos nos planos de previdência vinculados ao fundo e devem ser consultados no momento da contratação.

Conversão de Cotas

Aplicação	D+0
Resgate	D+0
Crédito	D+3
Tipo de Cota	Fechamento

Os prazos acima informados (resgate e crédito) se referem ao fundo de investimento vinculado aos planos de previdência. Transcorrido este prazo, o resgate solicitado será disponibilizado, pela Seguradora, na conta do cliente em até 10 dias úteis.

Público Alvo

O fundo é destinado a acolher exclusivamente recursos referentes ao saldo da provisão de planos PGBL e ou VGBL da Zurich Santander Brasil Seguros e Previdência S.A., ora definida como Investidor Profissional nos termos da regulamentação vigente.

Os planos de previdência vinculados ao fundo de investimento são destinados ao Público em Geral.

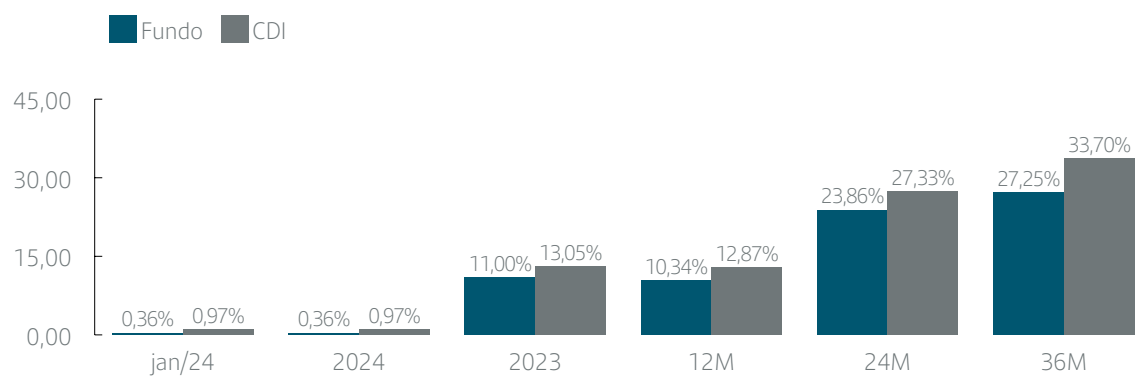


Assista ao vídeo do gestor

Sobre o fundo

O Fundo tem por objetivo investir em diferentes mercados, como juros, câmbio e bolsa, por meio de fundos de investimento, através de posições direcionais e relativas, formando um portfólio diversificado e com baixa correlação. Atua preponderantemente no mercado local, mas pode também explorar oportunidades de investimento no mercado externo.

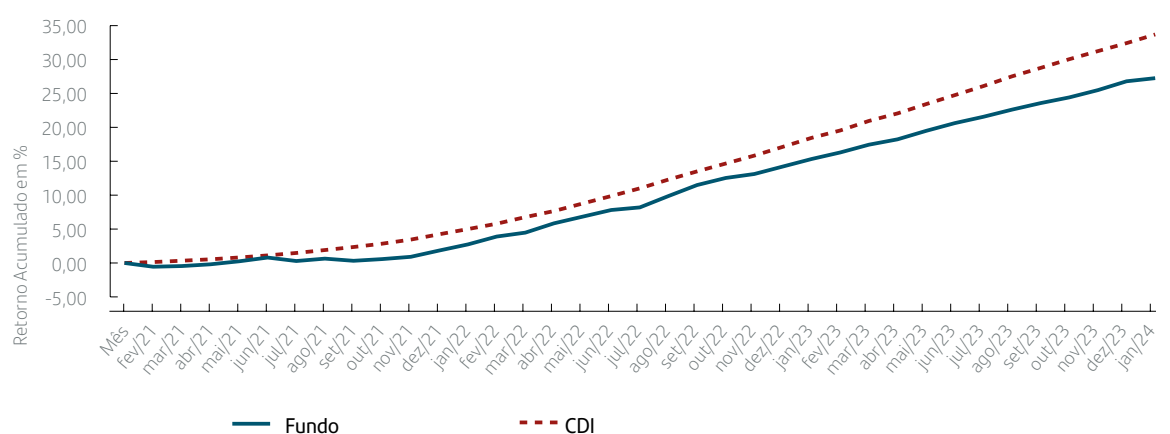
Histórico de Rentabilidade



Comentário do Gestor

Em janeiro, o cenário internacional foi marcado pela resiliência da economia norte-americana e pela incerteza sobre o início do ciclo de corte de juros nos EUA. Os índices de ações globais encerraram o mês com desempenho positivo, os juros futuros ganharam força, enquanto o dólar se valorizou frente às demais moedas. No mercado local, a curva de juros apresentou alta no mês, o Ibovespa teve desempenho negativo e o Real perdeu espaço frente ao dólar. No mês, a maior contribuição positiva veio da posição em Bolsas globais. Por outro lado, a maior detração de performance veio da posição de aposta na queda dos juros globais e da posição comprada em Bolsa local. Ao longo do mês, aumentamos as posições do portfólio, porém, reduzimos o tamanho da posição de compra de Bolsa brasileira e, em contrapartida, aumentamos a posição comprada em Real. Na posição de Bolsa brasileira temos posições compradas no Ibovespa, no Small Caps e posições relativas de ações específicas contra o Ibovespa. Nas posições em bolsas internacionais mantivemos a venda da Bolsa dos EUA e a compra da Bolsa europeia e incluímos posição relativa de ações específicas contra o S&P e compra da Bolsa do Japão. Na parcela de renda fixa, seguimos apostando na queda da curva de juros local e iniciamos posição que aposta pela alta dos juros dos EUA. Em moedas, as apostas estão na apreciação do iene, Real, coroa norueguesa e dólar canadense e na depreciação do euro, franco suíço, libra, rand sul-africano e peso mexicano.

Evolução de Retornos Mensais (Acumulado 36 meses)



Estatísticas

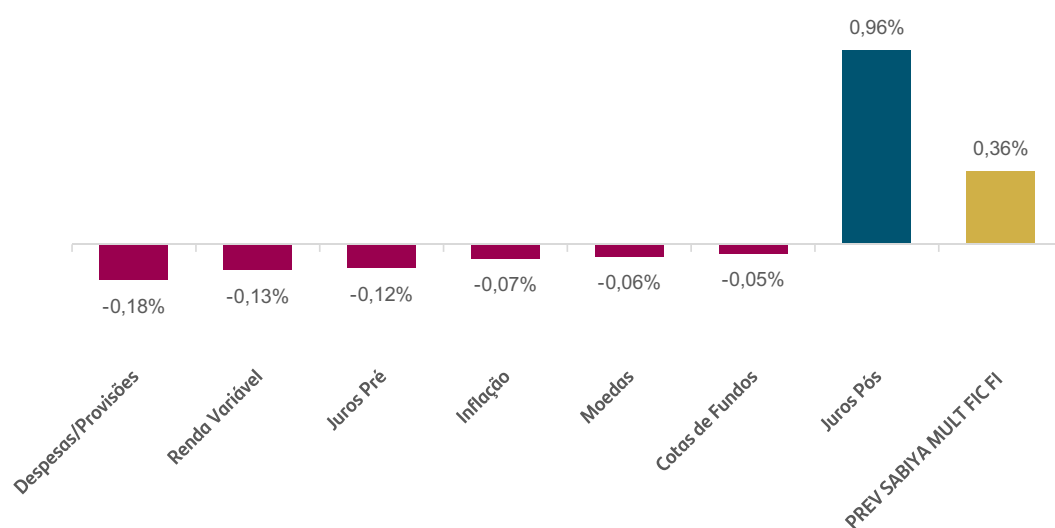
PL Líquido Médio 12 M (R\$ MM): 501
 PL Mês (R\$ MM): 974
 Maior Retorno mês: 2,17% - Nov/20

Menor Retorno mês: -1,07% - Set/20
 Volatilidade (12 Meses): 0,44%

Retornos Mensais

		Jan	Fev	Mar	Abr	Mai	Jun	Jul	Ago	Set	Out	Nov	Dez	Ano
2021	Fundo	-0,34%	-0,55%	0,10%	0,26%	0,44%	0,55%	-0,51%	0,35%	-0,32%	0,25%	0,33%	0,93%	1,50%
	CDI	0,15%	0,13%	0,20%	0,21%	0,27%	0,30%	0,36%	0,42%	0,44%	0,48%	0,59%	0,76%	4,40%
	%CDI	-	-	50,16%	124,47%	165,61%	181,20%	-	82,59%	-	52,34%	56,85%	121,31%	34,09%
2022	Fundo	0,88%	1,12%	0,56%	1,31%	0,93%	0,92%	0,36%	1,55%	1,48%	0,93%	0,52%	0,98%	12,16%
	CDI	0,73%	0,75%	0,92%	0,83%	1,03%	1,01%	1,03%	1,17%	1,07%	1,02%	1,02%	1,12%	12,37%
	%CDI	120,54%	149,76%	60,23%	157,41%	90,07%	90,62%	34,45%	132,70%	137,68%	91,59%	50,98%	87,15%	98,28%
2023	Fundo	0,97%	0,84%	0,98%	0,67%	1,06%	0,95%	0,78%	0,87%	0,79%	0,68%	0,86%	1,04%	11,00%
	CDI	1,12%	0,92%	1,17%	0,92%	1,12%	1,07%	1,07%	1,14%	0,97%	1,00%	0,92%	0,90%	13,05%
	%CDI	86,05%	91,17%	83,72%	73,24%	94,28%	88,97%	72,37%	76,22%	80,55%	68,13%	94,20%	115,72%	84,31%
2024	Fundo	0,36%												0,36%
	CDI	0,97%												0,97%
	%CDI	37,69%												37,69%

Contribuição de Performance – Mês



Tipo Anbima: Previdência Multimercados Livre
Início do Fundo: 14/06/2018
Horário de Movimentação: 12:00
Taxa de Administração Máxima(a.a.): 2,00%
Taxa de Performance: Não há
CNPJ do fundo: 24.986.115/0001-65
Administrador: SANTANDER DTVM

Antes de investir, consulte os documentos do fundo, que podem ser encontrados no site www.santander.com.br > Produtos e Serviços > Investimentos e previdência > Fundos de Investimento > Saiba Mais > Documentos Legais > Consulte aqui seus documentos. A descrição do Tipo Anbima está disponível neste documento. ; Os indicadores econômicos utilizados neste material devem ser considerados como mera referência, não se tratando de meta ou parâmetro de performance de rentabilidade. Rentabilidade obtida no passado não representa garantia de resultados futuros. A rentabilidade divulgada não é líquida de impostos. Para avaliação da performance do fundo de investimento, é recomendável uma análise de período de, no mínimo, 12 (doze) meses. ; Fundos de investimento não contam com garantia do Administrador, do Gestor, de qualquer mecanismo de seguro ou do Fundo Garantidor de Crédito (FGC). Os investimentos apresentados podem não ser adequados aos seus objetivos, situação financeira ou necessidades individuais. O preenchimento do formulário Análise de Perfil do Investidor (API) é essencial para garantir a adequação do perfil do cliente ao produto de investimento escolhido. ; O gestor deste fundo adota política de exercício de direito de voto em assembleias, disponível no site www.santanderasset.com.br. ; Supervisão e Fiscalização: (a) Comissão de Valores Mobiliários - CVM; e (b) Serviços de Atendimento ao Cidadão em www.cvm.gov.br. ; Apesar de o fundo de investimento ser isento de tributação, o investidor deverá consultar a tributação aplicável ao plano de previdência que possui. ; As informações contidas neste material dizem respeito ao fundo de investimento de previdência. Para obter mais detalhes do seu plano de previdência, acesse www.santander.com.br ou entre em contato com seu gerente. ; A seguir estão descritos os cinco principais riscos aos quais o Fundo e seus cotistas estão sujeitos, recomendando-se a leitura da relação completa e detalhada no Regulamento do Fundo. ; Risco de Mercado: risco de oscilações decorrentes das flutuações de preços e cotações de mercado. ; Risco de Crédito: risco de os emissores dos ativos financeiros e/ou das contrapartes não cumprirem suas obrigações de pagamento e/ou de liquidação das operações contratadas. ; Risco de Liquidez: risco de redução ou inexistência de demanda pelos ativos financeiros nos respectivos mercados em que são negociados. ; Risco Decorrente da Precificação dos Ativos Financeiros: risco de variações nos valores dos ativos financeiros em razão da precificação ; Risco de Perdas Patrimoniais: risco de estratégias, inclusive com derivativos, que podem resultar em significativas perdas patrimoniais.

ESTAMOS CONECTADOS 24 HORAS, 7 DIAS POR SEMANA
 APLICATIVO SANTANDER
 APLICATIVO WAY
 SANTANDER.COM.BR
 TWITTER: @SANTANDER_BR
 FACEBOOK: SANTANDER BRASIL

Central de Atendimento: 4004 3535 (capitais e regiões metropolitanas), 0800 702 3535 (demais localidades), 0800 723 5007 (pessoas com deficiência auditiva ou de fala). Atendimento digital 24h, 7 dias por semana. SAC: 0800 762 7777 e para pessoas com deficiência auditiva ou de fala: 0800 771 0401. Atendimento 24h por dia, todos os dias. Ouvidoria - Se não ficar satisfeito com a solução apresentada: 0800 726 0322 e para pessoas com deficiência auditiva ou de fala: 0800 771 0301. Das 9h às 18h, de segunda a sexta-feira, exceto feriados.

