

ACESSO TRUXT MACRO MULTIMERCADO

FUNDO ESPELHO



Estratégias Preponderantes do Fundo



Juros



Inflação



Moedas



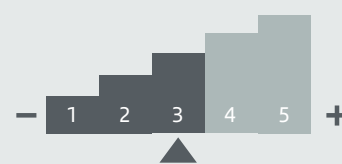
Ações



Investimento no Exterior



Grau de Risco



Política de Investimento

O Fundo tem por objetivo investir 95% dos seus recursos em cotas do Truxt Red Macro FICFIM, CNPJ nº 26.406.465/0001-30, que, por sua vez, aloca seus recursos em cotas do fundo Truxt Macro Master FIM, CNPJ nº 26.859.555/0001-87 (Fundo Investido), gerido pela Truxt Investimentos. O Fundo Investido buscará proporcionar a valorização de suas cotas mediante a aplicação de seus recursos nos mercados brasileiro e internacional em diversos ativos incluindo juros, moedas, índices de bolsa e estratégia long, short, baseadas em cenários macroeconômicos de médio e longo prazos.



Público Alvo:

O Fundo é destinado a Investidores Qualificados



IOF

Os resgates ocorridos em um prazo inferior a 30 dias da data de aplicação no fundo sofrerão incidência do IOF, conforme tabela regressiva.



Imposto de Renda

O Imposto de Renda incidirá semestralmente, no último dia útil de maio e novembro de cada ano, à alíquota de 15% sobre os rendimentos produzidos no período. Adicionalmente, no resgate das cotas, será aplicada alíquota complementar de acordo com o prazo de aplicação, conforme tabela regressiva. Contudo, não há garantia de que este fundo terá o tratamento tributário para fundos de longo prazo.

Tipo Anbima: Multimercados Macro

Início do Fundo: 07/08/2018

Horário de Movimentação: 11:59

Taxa de Administração mínima (a.a.): 0,00%

Taxa de Administração máxima (a.a.): 2,50%

Taxa de Performance: Não há

CNPJ do fundo: 30.102.367/0001-87

Administrador: Banco Santander (Brasil) S.A.

Valores Mínimos (R\$)

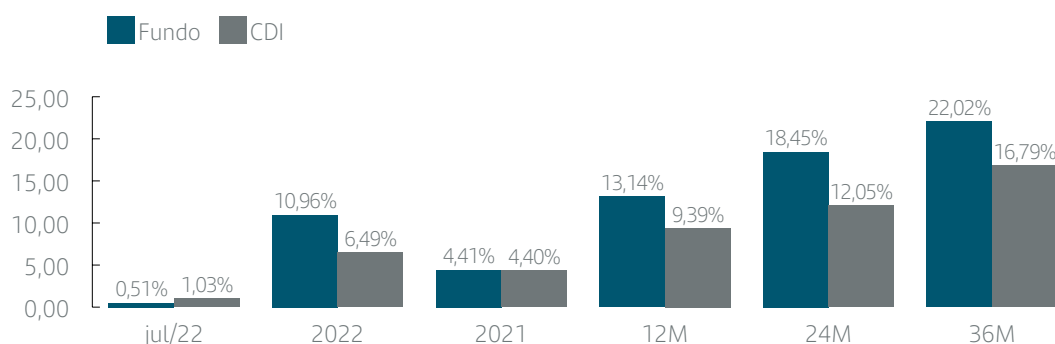
Aplicação Inicial	10.000,00
Aplicações Adicionais	5.000,00
Resgate Mínimo	5.000,00
Saldo Mínimo	5.000,00

Conversão de Cotas

Aplicação	D+1
Resgate	D+30
Crédito	D+31
Tipo de Cota	Fechamento



Histórico de Rentabilidade



Estatísticas

PL Médio 12 meses (R\$ MM): **28,79**

PL Mês (R\$ MM): **28,05**

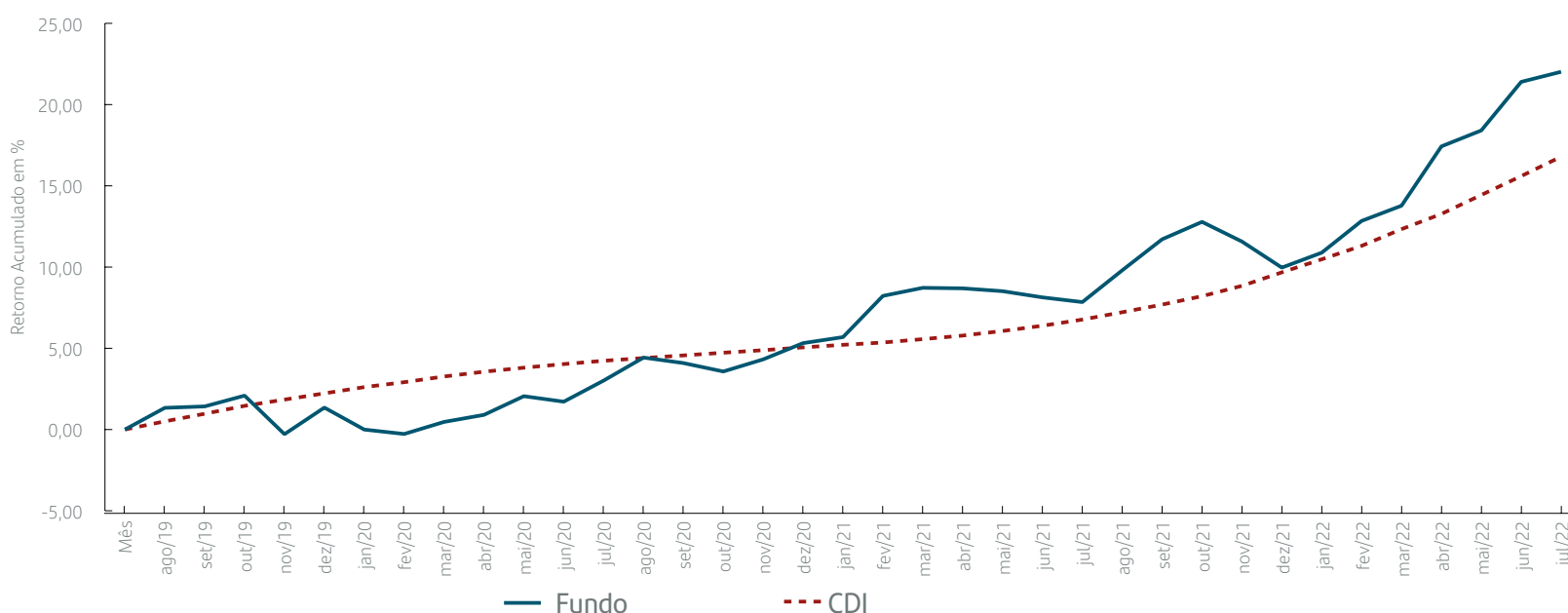
Maior Retorno mês: **3,21% - Abr/22**

Menor Retorno mês: **-2,32% - Nov/19**

Volatilidade (12 meses): **4,07%**



Evolução de Retornos Mensais (Acumulado 36 meses)





Retornos Mensais

		Jan	Fev	Mar	Abr	Mai	Jun	Jul	Ago	Set	Out	Nov	Dez	Ano
2019	Fundo	2,37%	-0,68%	0,90%	0,18%	0,08%	1,92%	0,83%	1,34%	0,09%	0,66%	-2,32%	1,64%	7,11%
	CDI	0,54%	0,49%	0,47%	0,52%	0,54%	0,47%	0,57%	0,50%	0,47%	0,48%	0,38%	0,38%	5,97%
	%CDI	435,57%	-	191,44%	33,88%	14,32%	409,87%	146,10%	265,15%	18,59%	136,14%	-	435,52%	119,17%
2020	Fundo	-1,33%	-0,27%	0,74%	0,43%	1,14%	-0,33%	1,28%	1,37%	-0,32%	-0,50%	0,72%	0,96%	3,92%
	CDI	0,38%	0,29%	0,34%	0,28%	0,24%	0,22%	0,19%	0,16%	0,16%	0,16%	0,15%	0,16%	2,77%
	%CDI	-	-	218,46%	151,50%	477,58%	-	656,83%	854,75%	-	-	481,95%	582,83%	141,46%
2021	Fundo	0,35%	2,40%	0,46%	-0,03%	-0,16%	-0,35%	-0,27%	1,81%	1,74%	0,96%	-1,07%	-1,44%	4,41%
	CDI	0,15%	0,13%	0,20%	0,21%	0,27%	0,30%	0,36%	0,42%	0,44%	0,48%	0,59%	0,76%	4,40%
	%CDI	234,56%	1.783,51%	232,25%	-	-	-	-	427,77%	396,83%	199,16%	-	-	100,40%
2022	Fundo	0,83%	1,76%	0,83%	3,21%	0,84%	2,53%	0,51%						10,96%
	CDI	0,73%	0,75%	0,92%	0,83%	1,03%	1,01%	1,03%						6,49%
	%CDI	114,01%	235,18%	89,88%	384,63%	80,99%	249,23%	49,23%						168,79%



Composição de Carteira - Mês

Alocação por Estratégia



Comentários do Gestor

No mercado de juros domésticos mantivemos posições tomadas na parte intermediária da curva, por entender que os prêmios de risco embutidos nos parecem deprimidos. Esse livro teve contribuição negativa em julho. Nas taxas internacionais, mantivemos posições tomadas nos Estados Unidos, Canadá e Chile. Além disso, apostamos na desinclinação da curva europeia. O livro contribuiu de forma positiva no mês. No mercado de câmbio mantivemos posições compradas em dólar contra o Real e o Euro. O livro teve contribuição negativa em julho. No livro de bolsa, mantivemos uma carteira de ações domésticas e internacionais visando alfa e mantivemos posição vendida em S&P via opções. A contribuição do livro foi levemente negativa no mês.

LEIA O FORMULÁRIO DE INFORMAÇÕES COMPLEMENTARES, A LÂMINA DE INFORMAÇÕES ESSENCIAIS E O REGULAMENTO ANTES DE INVESTIR. Estes documentos podem ser encontrados em www.santander.com.br > Investimentos > Fundos > Documentos Legais. Fundos de investimento não contam com garantia do administrador do fundo, do gestor, de qualquer mecanismo de seguro ou do fundo garantidor de crédito - FGC. Supervisão e Fiscalização: (a) Comissão de Valores Mobiliários - CVM; e (b) Serviços de Atendimento ao Cidadão em www.cvm.gov.br. DESCRIÇÃO DO TIPO ANBIMA DISPONÍVEL NO FORMULÁRIO DE INFORMAÇÕES COMPLEMENTARES. ; A rentabilidade passada não representa garantia de rentabilidade futura. A rentabilidade divulgada não é líquida de impostos. Os investimentos apresentados podem não ser adequados aos seus objetivos, situação financeira ou necessidades individuais. O preenchimento do formulário API (Análise de Perfil do Investidor) é essencial para garantir a adequação do perfil do cliente ao produto de investimento escolhido. Leia previamente as condições de cada produto antes de investir. Os indicadores econômicos utilizados neste material devem ser considerados como mera referência, não se tratando de meta ou parâmetro de performance de rentabilidade. SAC Serviço de Atendimento ao Cliente 0800 762 7777*. Ouvidoria 0800 726 0322*. *Atende também deficientes auditivos e de fala. Material Publicitário. ; Alguns dias não serão considerados dias úteis em função de feriados locais ou nos países em que o fundo realiza operações, consulte mais informações no Regulamento do Fundo. ; O Fundo poderá aplicar seus recursos em fundos de investimento que cobram taxa de administração. Nesse caso, o valor da taxa de administração final a ser paga pelo Fundo será o somatório da Taxa de Administração Mínima e das taxas de administração dos fundos de investimento nos quais o Fundo aplica. ; O valor da taxa de administração final a ser paga pelo FUNDO será o somatório da Taxa de Administração Mínima e das taxas de administração dos fundos de investimento nos quais o FUNDO aplica. A taxa de administração cobrada pelo FUNDO INVESTIDO TRUXT RED é de 1,90% (um inteiro e noventa centésimos por cento) ao ano, podendo chegar a 2,50% (dois inteiros e cinquenta centésimos por cento) ao ano sobre o patrimônio do FUNDO INVESTIDO TRUXT RED, em função da taxa de administração dos fundos nos quais o FUNDO INVESTIDO TRUXT RED investe.