

# ACESSO APEX INFINITY LONG BIASED AÇÕES

FUNDO ESPELHO



## Estratégias Preponderantes do Fundo



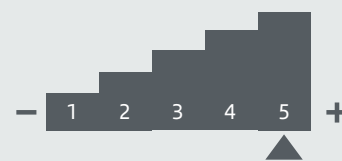
Ações



Investimento no Exterior



## Grau de Risco



## Política de Investimento

O FUNDO tem como objetivo investir em ativos financeiros e/ou modalidades operacionais de renda variável, sem o compromisso de concentração em uma estratégia específica, por meio da aplicação de seus recursos, preponderantemente, em cotas de fundos de investimento e/ou fundos de investimento em cotas de fundos de investimento (Fundos Investidos). Na alocação nos Fundos Investidos, o FUNDO alocará, no mínimo, 95% (noventa e cinco por cento) dos seus recursos em cotas do fundo de investimento denominado APEX INFINITY RED LONG BIASED FIC FIM, inscrito no CNPJ/MF sob nº 29.206.142/0001-91 (FUNDO INVESTIDO APEX RED ou Fundo Investido).



## Público Alvo:

O Fundo é destinado a Investidores Qualificados



## Imposto de Renda

Os rendimentos serão tributados, exclusivamente por ocasião do resgate das quotas, à alíquota de 15%.

Tipo Anbima: Ações Livre  
Início do Fundo: 27/11/2018  
Horário de Movimentação: 11:59  
Taxa de Administração mínima (a.a.): 0,00%  
Taxa de Administração máxima (a.a.): 2,50%  
Taxa de Performance: Não há  
CNPJ do fundo: 24.413.703/0001-00  
Administrador: Banco Santander (Brasil) S.A.

### Valores Mínimos (R\$)

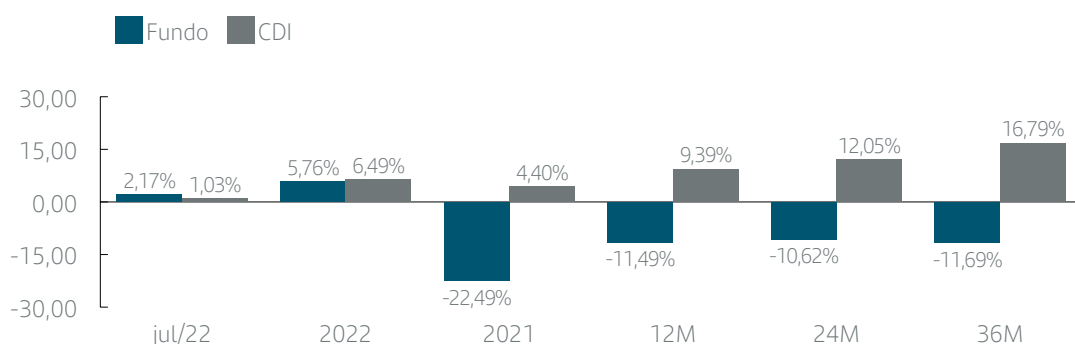
Aplicação Inicial	N/D
Aplicações Adicionais	N/D
Resgate Mínimo	5.000,00
Saldo Mínimo	5.000,00

### Conversão de Cotas

Aplicação	D+1
Resgate	D+30
Crédito	D+32
Tipo de Cota	Fechamento



## Histórico de Rentabilidade

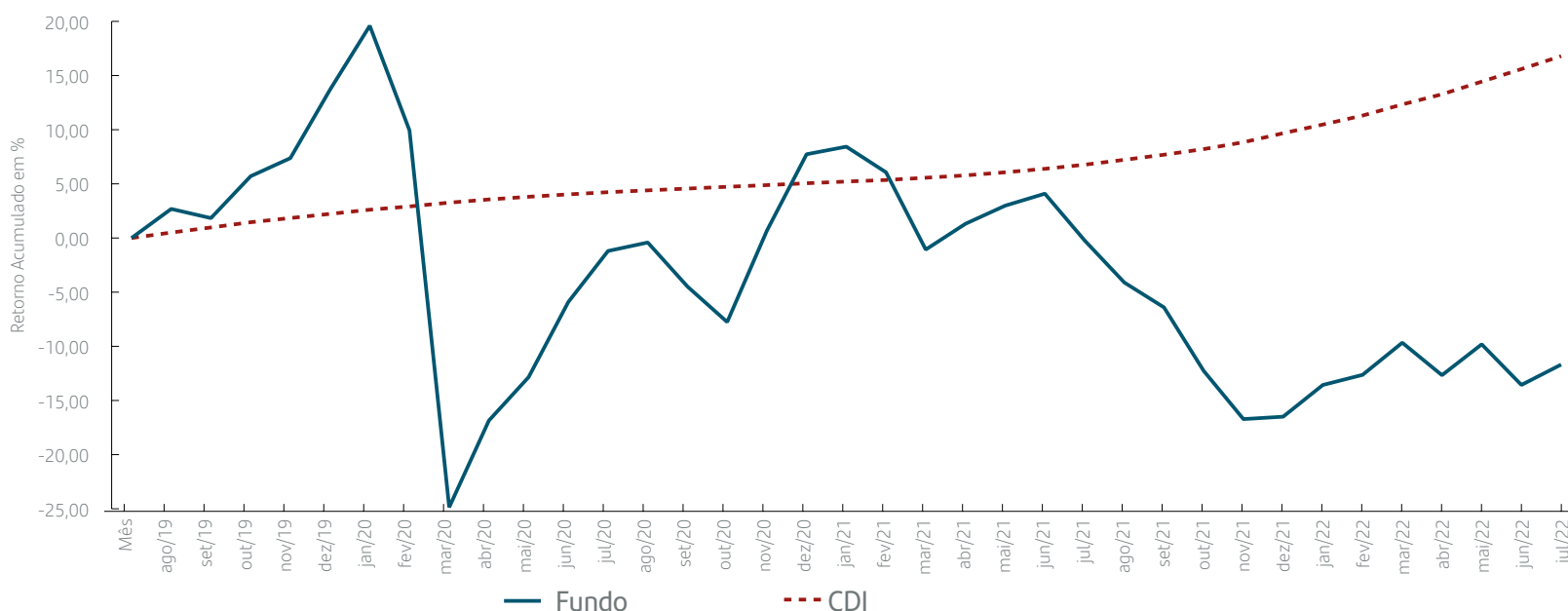


## Estatísticas

PL Médio 12 meses (R\$ MM): **24,48**  
PL Mês (R\$ MM): **13,51**  
Maior Retorno mês: **10,66% - Abr/20**  
Menor Retorno mês: **-31,65% - Mar/20**  
Volatilidade (12 meses): **13,66%**



## Evolução de Retornos Mensais (Acumulado 36 meses)





## Retornos Mensais

		Jan	Fev	Mar	Abr	Mai	Jun	Jul	Ago	Set	Out	Nov	Dez	Ano
2019	Fundo	6,71%	-1,03%	-1,83%	0,46%	0,71%	3,48%	4,06%	2,68%	-0,82%	3,80%	1,58%	5,89%	28,44%
	CDI	0,54%	0,49%	0,47%	0,52%	0,54%	0,47%	0,57%	0,50%	0,47%	0,48%	0,38%	0,38%	5,97%
2020	Fundo	5,18%	-8,08%	-31,65%	10,66%	4,82%	7,96%	5,00%	0,79%	-4,08%	-3,43%	9,14%	7,01%	-5,25%
	CDI	0,38%	0,29%	0,34%	0,28%	0,24%	0,22%	0,19%	0,16%	0,16%	0,16%	0,15%	0,16%	2,77%
2021	Fundo	0,65%	-2,18%	-6,73%	2,41%	1,65%	1,08%	-4,15%	-3,89%	-2,40%	-6,26%	-5,07%	0,27%	-22,49%
	CDI	0,15%	0,13%	0,20%	0,21%	0,27%	0,30%	0,36%	0,42%	0,44%	0,48%	0,59%	0,76%	4,40%
2022	Fundo	3,51%	1,08%	3,40%	-3,32%	3,26%	-4,16%	2,17%						5,76%
	CDI	0,73%	0,75%	0,92%	0,83%	1,03%	1,01%	1,03%						6,49%



## Composição de Carteira - Mês

Alocação por Estratégia



## Comentários do Gestor

No mês de Julho de 2022, o fundo Apex Infinity apresentou retorno positivo. Os destaques positivos em termos absolutos foram em Transporte, Varejo, Serviços Financeiros e Consumo Básico. Os destaques negativos em termos absolutos foram em Mineração, Construção, Siderurgia e Papel e Celulose. O fundo terminou o mês com uma exposição líquida de 67,42% e bruta de 176,29%. A exposição bruta setorial do fundo está conforme a seguir: Utilidade Pública 32,8%; Financeiro e Outros 27,3%; Consumo não Cíclico 26,2%; Bens Industriais 25,5%; Consumo Cíclico 24,8%; Materias Básicos 22,6%; Saúde 6,6%; Petróleo, Gás e Biocombustíveis 6,5% e Tecnologia da Informação 3,4%.

LEIA O FORMULÁRIO DE INFORMAÇÕES COMPLEMENTARES, A LÂMINA DE INFORMAÇÕES ESSENCIAIS E O REGULAMENTO ANTES DE INVESTIR. Estes documentos podem ser encontrados em [www.santander.com.br](http://www.santander.com.br) > Investimentos > Fundos > Documentos Legais. Fundos de investimento não contam com garantia do administrador do fundo, do gestor, de qualquer mecanismo de seguro ou do fundo garantidor de crédito - FGC. Supervisão e Fiscalização: (a) Comissão de Valores Mobiliários - CVM; e (b) Serviços de Atendimento ao Cidadão em [www.cvm.gov.br](http://www.cvm.gov.br). DESCRIÇÃO DO TIPO ANBIMA DISPONÍVEL NO FORMULÁRIO DE INFORMAÇÕES COMPLEMENTARES. ; A rentabilidade passada não representa garantia de rentabilidade futura. A rentabilidade divulgada não é líquida de impostos. Os investimentos apresentados podem não ser adequados aos seus objetivos, situação financeira ou necessidades individuais. O preenchimento do formulário API (Análise de Perfil do Investidor) é essencial para garantir a adequação do perfil do cliente ao produto de investimento escolhido. Leia previamente as condições de cada produto antes de investir. Os indicadores econômicos utilizados neste material devem ser considerados como mera referência, não se tratando de meta ou parâmetro de performance de rentabilidade. SAC Serviço de Atendimento ao Cliente 0800 762 7777\*. Ouvidoria 0800 726 0322\*. \*Atende também deficientes auditivos e de fala. Material Publicitário. ; Alguns dias não serão considerados dias úteis em função de feriados locais ou nos países em que o fundo realiza operações, consulte mais informações no Regulamento do Fundo. ; O Fundo poderá aplicar seus recursos em fundos de investimento que cobram taxa de administração. Nesse caso, o valor da taxa de administração final a ser paga pelo Fundo será o somatório da Taxa de Administração Mínima e das taxas de administração dos fundos de investimento nos quais o Fundo aplica. ; O valor da taxa de administração final a ser paga pelo FUNDO será o somatório da Taxa de Administração Mínima e das taxas de administração dos fundos de investimento nos quais o FUNDO aplica.

A taxa de administração cobrada pelo FUNDO INVESTIDO APEX RED é de 1,90% (um inteiro e noventa centésimos por cento) ao ano, podendo chegar a 2,50% (dois inteiros e cinquenta centésimos por cento) ao ano sobre o patrimônio do FUNDO INVESTIDO APEX RED em função da taxa de administração dos fundos nos quais o FUNDO INVESTIDO APEX RED investe.