

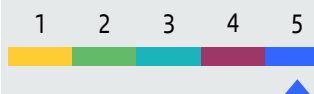
SANTANDER SELEÇÃO LONG BIASED MULTIMERCADO FIC FI

MULTIMERCADO

Estratégias Preponderantes do Fundo

- Juros
- Moedas
- Ações
- Investimento no Exterior

Grau de Risco



Escaneie para
mais informações



Política de Investimento

O Fundo tem por objetivo proporcionar ganhos de capital a longo prazo, alocando, primordialmente, por meio de fundos de investimento, no mercado de renda variável, com viés comprado, buscando ganhar com a alta dos preços das ações, podendo também ter posições táticas vendidas e alocações em outros tipos de ativos, para minimizar perdas ou obter resultados positivos em momentos adversos de mercado.

Público Alvo:

O Fundo é destinado a investidores em geral.

Imposto de Renda

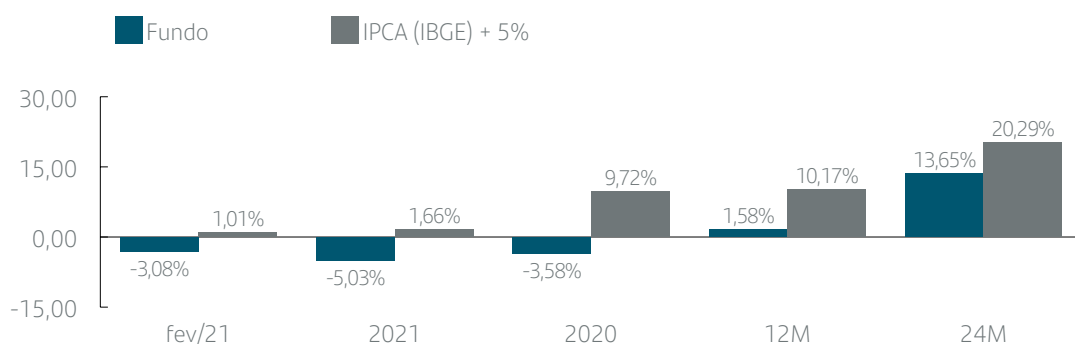
Incidência no Resgate - alíquota de 15% sobre os rendimentos auferidos.

Tipo Anbima: Multimercados Livre
 Início do Fundo: 21/01/2019
 Horário de Movimentação: 16:00
 Taxa de Administração (a.a.): 2,00%
 Taxa de Performance: 20% sobre o que exceder o IPCA + 5% a.a.
 CNPJ do fundo: 30.522.013/0001-91
 Administrador: Banco Santander (Brasil) S.A.

| Valores Mínimos (R\$) | |
|-----------------------|--------|
| Aplicação Inicial | 100,00 |
| Aplicações Adicionais | 100,00 |
| Resgate Mínimo | 100,00 |
| Saldo Mínimo | 100,00 |

| Conversão de Cotas | |
|--------------------|------------|
| Aplicação | D+1 |
| Resgate | D+27 |
| Crédito | D+29 |
| Tipo de Cota | Fechamento |

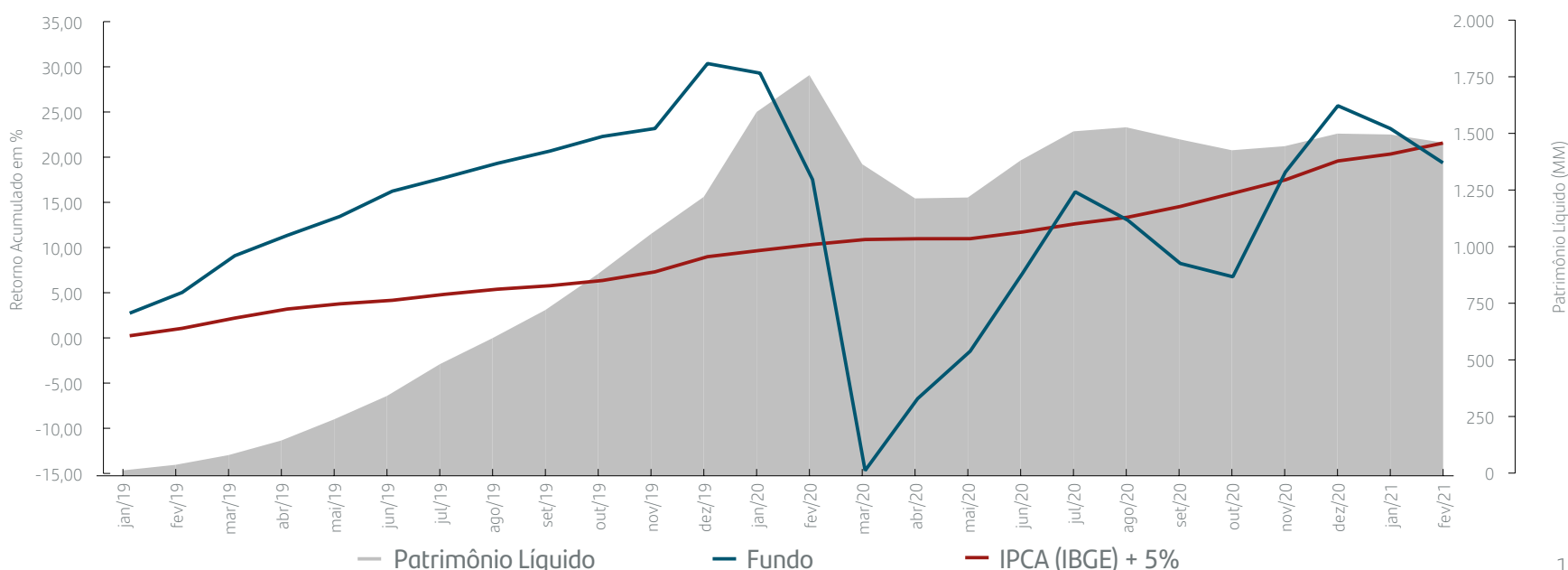
Histórico de Rentabilidade



Estatísticas

PL Médio 12 meses (R\$ MM): **1.441,70**
 PL Mês (R\$ MM): **1.481,99**
 Maior Retorno mês: **10,84% - Nov/20**
 Menor Retorno mês: **-27,39% - Mar/20**
 Volatilidade (12 meses): **36,47%**

Evolução de Retornos Mensais (desde o início do fundo)



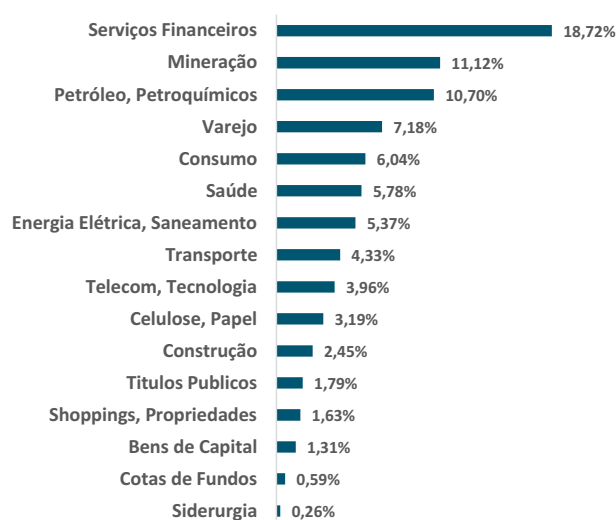


Retornos Mensais

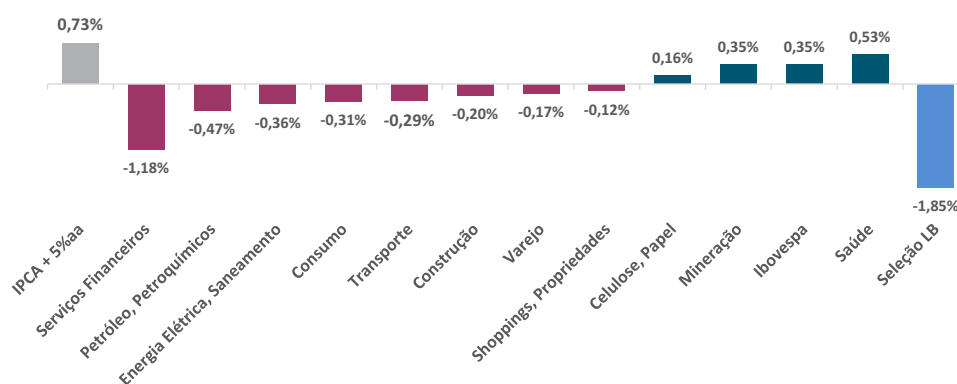
| | Jan | Fev | Mar | Abr | Mai | Jun | Jul | Ago | Set | Out | Nov | Dez | Ano |
|-------------|--------|--------|---------|-------|-------|-------|-------|--------|--------|--------|--------|-------|--------|
| 2019 | | | | | | | | | | | | | |
| Fundo | 2,74% | 2,24% | 3,86% | 2,06% | 1,88% | 2,47% | 1,30% | 1,34% | 1,14% | 1,34% | 0,72% | 5,83% | 30,36% |
| IPCA (IBGE) | 0,24% | 0,82% | 1,12% | 0,98% | 0,56% | 0,38% | 0,64% | 0,54% | 0,37% | 0,55% | 0,90% | 1,56% | 8,99% |
| 2020 | | | | | | | | | | | | | |
| Fundo | -0,82% | -9,11% | -27,39% | 9,33% | 5,62% | 8,78% | 8,38% | -2,70% | -4,24% | -1,36% | 10,84% | 6,22% | -3,58% |
| IPCA (IBGE) | 0,64% | 0,60% | 0,50% | 0,08% | 0,01% | 0,67% | 0,81% | 0,65% | 1,05% | 1,27% | 1,28% | 1,78% | 9,72% |
| 2021 | | | | | | | | | | | | | |
| Fundo | -2,01% | -3,08% | | | | | | | | | | | -5,03% |
| IPCA (IBGE) | 0,64% | 1,01% | | | | | | | | | | | 1,66% |



Posição Setorial – Mês



Contribuição de Performance – Mês



Comentários do Gestor

O desempenho do Fundo foi negativo, as bolsas globais tiveram um mês bastante volátil, ainda que a tendência positiva tenha prevalecido no quadro externo, principalmente pela trajetória de recuperação das principais economias. Além disso, a Bolsa local foi afetada mais fortemente pelo lado negativo, dada a intensificação do risco fiscal, além do aumento da certeza sobre questões de política econômica relacionadas a setores importantes. Nesse cenário, observamos desempenho divergente entre os principais setores, com destaque positivo para companhias exportadoras, favorecidas pela contínua alta na cotação das commodities e pelo câmbio desvalorizado. Diante disso, fizemos alguns ajustes, reduzimos exposição em empresas do setor de Varejo e Saúde, e aumentamos exposição em cias exportadores e commodities. Por fim, projetamos cenário neutro para a alocação no mercado de bolsa local. Por um lado, continuamos otimistas em relação à trajetória da economia global e os resultados das empresas mantêm trajetória positiva. Por outro, o aumento do risco político e fiscal limita o potencial de valorização da bolsa local.

Serviço de Atendimento ao Consumidor - SAC - 0800-762-7777* - Ouvidoria 0800-726-0322* (*Atende também Deficientes Auditivos e de Fala). ; Risco de Mercado: risco de oscilações decorrentes das flutuações de preços e cotações de mercado. ; Risco de Crédito: risco de os emissores dos ativos financeiros e/ou das contrapartes não cumprirem suas obrigações de pagamento e/ou de liquidação das operações contratadas. ; Risco de Liquidez: risco de redução ou inexistência de demanda pelos ativos financeiros nos respectivos mercados em que são negociados. ; Risco Decorrente da Precificação dos Ativos Financeiros: risco de variações nos valores dos ativos financeiros em razão da precificação ; Risco de Perdas Patrimoniais: risco de estratégias, inclusive com derivativos, que podem resultar em significativas perdas patrimoniais. ; Leia o formulário de informações complementares, a lâmina de informações essenciais, se houver, e o regulamento antes de investir. Estes documentos podem ser encontrados no site www.santander.com.br> Investimentos > Fundos > Documentos Legais. A descrição do tipo Anbima do Fundo, está disponível no formulário de informações complementares. ; Em decorrência da política de investimento, o Fundo e seus Cotistas estarão sujeitos aos cinco principais riscos a seguir, sendo que o detalhamento encontra-se no Regulamento do Fundo e recomenda-se sua leitura. ; Os indicadores econômicos utilizados neste material devem ser considerados como mera referência, não se tratando de meta ou parâmetro de performance de rentabilidade. Rentabilidade obtida no passado não representa garantia de resultados futuros. A rentabilidade divulgada não é líquida de impostos. Para avaliação da performance do fundo de investimento, é recomendável uma análise de período de, no mínimo, 12 (doze) meses. ; Fundos de investimento não contam com garantia do Administrador, do Gestor, de qualquer mecanismo de seguro ou do Fundo Garantidor de Crédito ; FGC. Os investimentos apresentados podem não ser adequados aos seus objetivos, situação financeira ou necessidades individuais. O preenchimento do formulário API ; Análise de Perfil do Investidor é essencial para garantir a adequação do perfil do cliente ao produto de investimento escolhido. ; O gestor deste fundo adota política de exercício de direito de voto em assembleias, que disciplina os princípios gerais, o processo decisório e quais são as matérias relevantes obrigatórias para o exercício do direito de voto. Tal política está disponível nos sites www.santanderasset.com.br ou www.santander.com.br. ; Supervisão e Fiscalização: (a) Comissão de Valores Mobiliários - CVM; e (b) Serviços de Atendimento ao Cidadão em www.cvm.gov.br. ; O FUNDO observa, no que couber, as diretrizes de aplicação dos recursos garantidores de planos administrados por entidades fechadas de previdência complementar relativas ao "segmento estruturado" previstas na Resolução nº 4.661/2018 do Conselho Monetário Nacional. Por essa razão, o FUNDO é considerado ativo final, e não observará a adequação dos fundos de investimento no qual o FUNDO investe à referida resolução.

ESTAMOS CONECTADOS 24 HORAS POR DIA, 7 DIAS POR SEMANA
 APLICATIVO SANTANDER
 APLICATIVO WAY
 SANTANDER.COM.BR
 TWITTER: @SANTANDER_BR
 FACEBOOK: SANTANDERBRASIL

Central de Atendimento: 4004 3535 (capitais e regiões metropolitanas), 0800 702 3535 (demais localidades), 0800 723 5007 (pessoas com deficiência auditiva ou de fala). Atendimento digital 24h, 7 dias por semana. SAC: 0800 762 7777 e para pessoas com deficiência auditiva ou de fala: 0800 771 0401. Atendimento 24h por dia, todos os dias. Ouvidoria - Se não ficar satisfeito com a solução apresentada: 0800 726 0322 e para pessoas com deficiência auditiva ou de fala: 0800 771 0301. Das 8h às 22h, de segunda a sexta-feira, sábados das 09h às 14h, exceto feriados.

