


# PREV CARTEIRA CRESCIMENTO MULTIMERCADO

## FUNDO DE FUNDOS

### Estratégias Preponderantes do Fundo

- Juros
- Inflação
- Moedas
- Ações
- Investimento no Exterior

### Grau de Risco



### Valores Mínimo (R\$)

Os valores mínimos de movimentação e permanência são definidos nos planos de previdência vinculados ao fundo e devem ser consultados no momento da contratação.

### Conversão de Cotas

Aplicação	D+0
Resgate	D+0
Crédito	D+1
Tipo de Cota	Fechamento

Os prazos acima informados (resgate e crédito) se referem ao fundo de investimento vinculado aos planos de previdência. Transcorrido este prazo, o resgate solicitado será disponibilizado, pela Seguradora, na conta do cliente em até 10 dias úteis.

### Público Alvo

O fundo é destinado a acolher exclusivamente recursos referentes ao saldo da provisão de planos PGBL e ou VGBL da Zurich Santander Brasil Seguros e Previdência S.A., ora definida como Investidor Profissional nos termos da regulamentação vigente.

Os planos de previdência vinculados ao fundo de investimento são destinados ao Público em Geral.

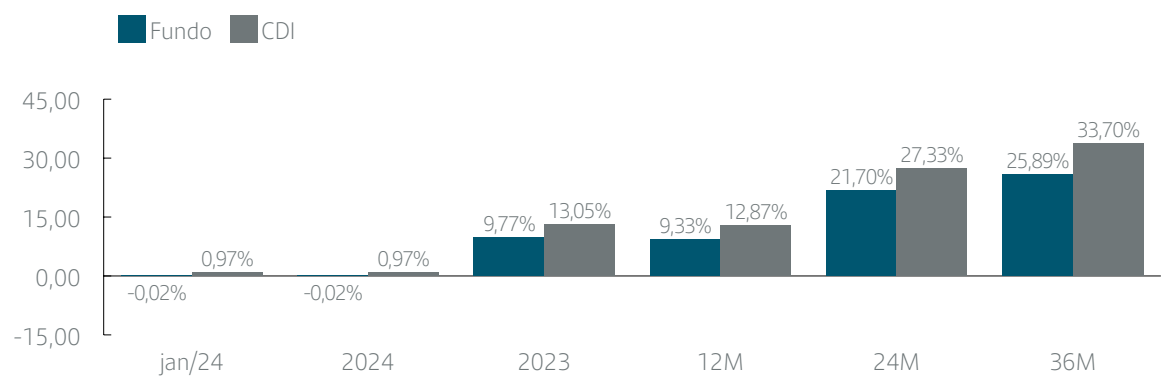


Assista ao vídeo do gestor

### Sobre o fundo

O Fundo tem como propósito facilitar a diversificação da carteira por meio da alocação dos recursos em diferentes classes de ativos em um único fundo, revisando periodicamente a alocação dos recursos, mitigando riscos e buscando retornos diferenciados. Para a estruturação da carteira, são consideradas as perspectivas econômicas e as oportunidades de investimentos no mercado. O Fundo busca superar o CDI no longo prazo investindo em cotas de fundos de investimentos com exposição em classes distintas de ativos como: renda fixa, ações, multimercado, juros e moedas. Adequado para quem busca mais crescimento de seu patrimônio investido e entende melhor a exposição aos fatores de risco dos mercados. Este fundo é adequado para compor a carteira dos investidores com perfil Balanceado.

### Histórico de Rentabilidade



### Comentário do Gestor

Em janeiro, o cenário internacional foi marcado pela resiliência da economia norte-americana e pelas discussões sobre o início do ciclo de corte de juros nos EUA. Os índices de ações globais tiveram desempenho positivo e os juros futuros subiram, enquanto o dólar se valorizou frente às demais moedas.

No mercado local, a curva de juros apresentou alta no mês, o Ibovespa teve desempenho negativo e o Real perdeu espaço frente ao dólar.

Quando olhamos para a performance do fundo Carteira tivemos um resultado abaixo do benchmark. Os destaques no mês foram as nossas posições em empresas de tecnologia americana enquanto do lado negativo tivemos nossas posições em bolsa local.

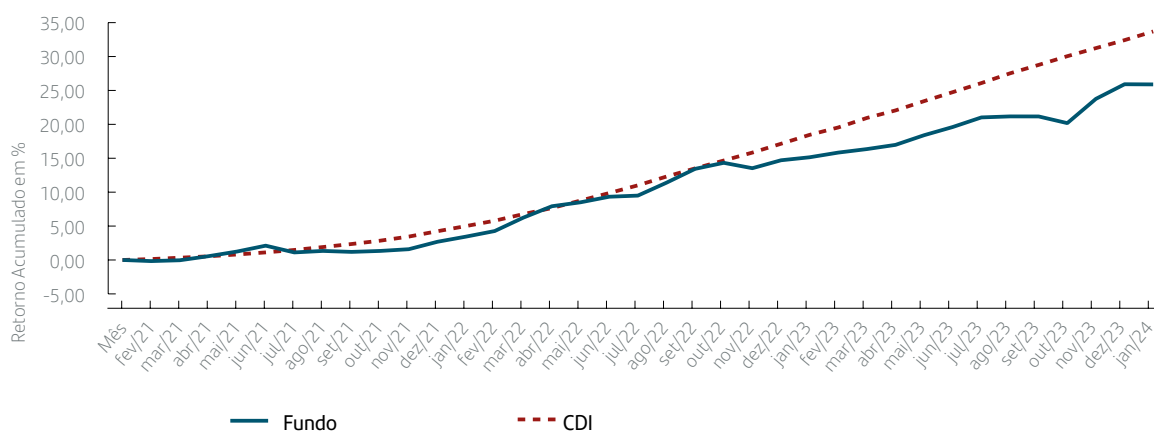
Quando olhamos para a performance do fundo Carteira de Previdência tivemos um resultado abaixo do benchmark. Os destaques no mês foram as nossas posições em empresas de tecnologia americana enquanto do lado negativo tivemos nossas posições em bolsa local.

Não alteramos muito nossa carteira e seguimos balanceados e com um risco mais baixo.

Para a renda fixa local, estamos com uma visão neutra com viés positivo. Globalmente, o cenário segue evoluindo de forma construtiva, com queda da inflação e a atividade econômica mostrando sinais de desaceleração. Localmente, a economia vem caminhando na direção desejada, com o IPCA e a taxa Selic recuando, enquanto o crescimento econômico segue moderado. Ainda vemos oportunidades na renda fixa local, mas os prêmios estão menos atrativos após a melhora do mercado nos últimos meses.

Na bolsa local seguimos com uma visão neutra. No cenário internacional, o comunicado do banco central dos EUA, indicando a possibilidade de redução dos juros, sustentava o apetite por ativos de risco. Localmente, a continuidade da queda da taxa Selic pode impactar positivamente a Bolsa Brasileira. Para o câmbio, permanecemos com visão neutra com viés positivo. A melhora do cenário internacional e a redução das taxas de juros nos EUA favorece os países emergentes, incluindo o Brasil.

### Evolução de Retornos Mensais (Acumulado 36 meses)



### Estatísticas

PL Líquido Médio 12 M (R\$ MM): 692

PL Mês (R\$ MM): 601

Maior Retorno mês: 2,38% - Nov/20

Menor Retorno mês: -6,47% - Mar/20

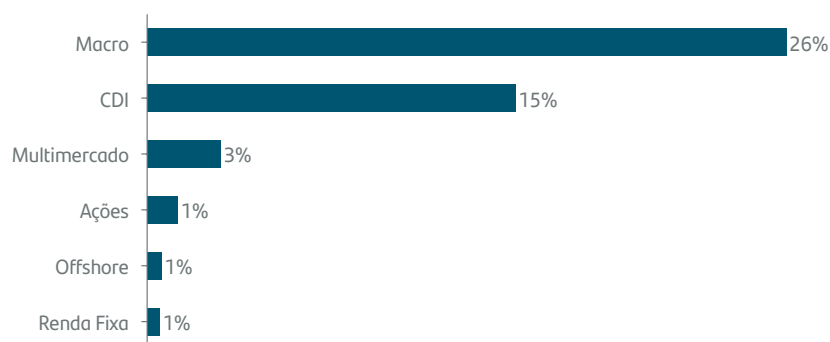
Volatilidade (12 Meses): 2,67%

## Retornos Mensais

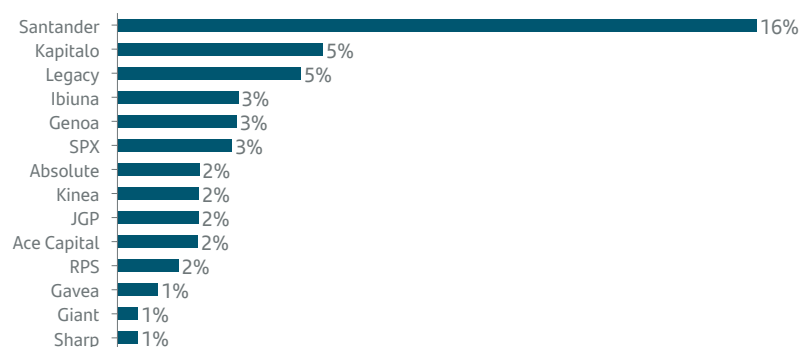
		Jan	Fev	Mar	Abr	Mai	Jun	Jul	Ago	Set	Out	Nov	Dez	Ano
2021	Fundo	-0,50%	-0,16%	0,12%	0,60%	0,68%	0,86%	-0,98%	0,22%	-0,14%	0,14%	0,25%	1,08%	2,18%
	CDI	0,15%	0,13%	0,20%	0,21%	0,27%	0,30%	0,36%	0,42%	0,44%	0,48%	0,59%	0,76%	4,40%
	%CDI	-	-	61,90%	288,07%	255,45%	280,76%	-	51,29%	-	29,07%	42,84%	141,23%	49,50%
2022	Fundo	0,74%	0,79%	1,89%	1,59%	0,54%	0,76%	0,15%	1,74%	1,83%	0,78%	-0,69%	1,03%	11,70%
	CDI	0,73%	0,75%	0,92%	0,83%	1,03%	1,01%	1,03%	1,17%	1,07%	1,02%	1,02%	1,12%	12,37%
	%CDI	101,29%	105,82%	205,18%	190,00%	52,11%	74,60%	14,75%	148,76%	170,99%	76,75%	-	91,71%	94,60%
2023	Fundo	0,39%	0,60%	0,45%	0,53%	1,22%	1,02%	1,18%	0,12%	-0,01%	-0,81%	2,98%	1,74%	9,77%
	CDI	1,12%	0,92%	1,17%	0,92%	1,12%	1,07%	1,07%	1,14%	0,97%	1,00%	0,92%	0,90%	13,05%
	%CDI	34,31%	65,43%	37,91%	58,20%	108,59%	95,25%	110,11%	10,86%	-	-	325,19%	194,21%	74,93%
2024	Fundo	-0,02%												-0,02%
	CDI	0,97%												0,97%
	%CDI	-												-

## Composição de Carteira - Mês

Alocação por Estratégia



Alocação por Gestor



**Tipo Anbima:** Previdência Multimercado Livre

**Início do Fundo:** 12/04/2019

**Horário de Movimentação:** 11:59

**Taxa de Administração Máxima(a.a.):** 2,30%

**Taxa de Performance:** Não há

**CNPJ do fundo:** 30.493.620/0001-70

**Administrador:** Banco Santander (Brasil) S.A.

Antes de investir, consulte os documentos do fundo, que podem ser encontrados no site [www.santander.com.br](http://www.santander.com.br) > Produtos e Serviços > Investimentos e previdência > Fundos de Investimento > Saiba Mais > Documentos Legais > Consulte aqui seus documentos. A descrição do Tipo Anbima está disponível neste documento. ; Os indicadores econômicos utilizados neste material devem ser considerados como mera referência, não se tratando de meta ou parâmetro de performance de rentabilidade. Rentabilidade obtida no passado não representa garantia de resultados futuros. A rentabilidade divulgada não é líquida de impostos. Para avaliação da performance do fundo de investimento, é recomendável uma análise de período de, no mínimo, 12 (doze) meses. ; Fundos de investimento não contam com garantia do Administrador, do Gestor, de qualquer mecanismo de seguro ou do Fundo Garantidor de Crédito (FGC). Os investimentos apresentados podem não ser adequados aos seus objetivos, situação financeira ou necessidades individuais. O preenchimento do formulário Análise de Perfil do Investidor (API) é essencial para garantir a adequação do perfil do cliente ao produto de investimento escolhido. ; O gestor deste fundo adota política de exercício de direito de voto em assembleias, disponível no site [www.santanderasset.com.br](http://www.santanderasset.com.br). ; Supervisão e Fiscalização: (a) Comissão de Valores Mobiliários - CVM; e (b) Serviços de Atendimento ao Cidadão em [www.cvm.gov.br](http://www.cvm.gov.br). ; Apesar de o fundo de investimento ser isento de tributação, o investidor deverá consultar a tributação aplicável ao plano de previdência que possui. ; O fundo poderá ter o prazo de liquidação dos resgates postergado, conforme descrito em seu regulamento, em virtude do não funcionamento dos mercados em que atua. ; As informações contidas neste material dizem respeito ao fundo de investimento de previdência. Para obter mais detalhes do seu plano de previdência, acesse [www.santander.com.br](http://www.santander.com.br) ou entre em contato com seu gerente. ; A seguir estão descritos os cinco principais riscos aos quais o Fundo e seus cotistas estão sujeitos, recomendando-se a leitura da relação completa e detalhada no Regulamento do Fundo. ; Risco de Mercado: risco de oscilações decorrentes das flutuações de preços e cotações de mercado. ; Risco de Crédito: risco de os emissores dos ativos financeiros e/ou das contrapartes não cumprirem suas obrigações de pagamento e/ou de liquidação das operações contratadas. ; Risco de Liquidez: risco de redução ou inexistência de demanda pelos ativos financeiros nos respectivos mercados em que são negociados. ; Risco Decorrente da Precificação dos Ativos Financeiros: risco de variações nos valores dos ativos financeiros em razão da precificação ; Risco de Perdas Patrimoniais: risco de estratégias, inclusive com derivativos, que podem resultar em significativas perdas patrimoniais.

ESTAMOS CONECTADOS 24 HORAS, 7 DIAS POR SEMANA  
 APLICATIVO SANTANDER  
 APLICATIVO WAY  
 SANTANDER.COM.BR  
 TWITTER: @SANTANDER\_BR  
 FACEBOOK: SANTANDER BRASIL

Central de Atendimento: 4004 3535 (capitais e regiões metropolitanas), 0800 702 3535 (demais localidades), 0800 723 5007 (pessoas com deficiência auditiva ou de fala). Atendimento digital 24h, 7 dias por semana. SAC: 0800 762 7777 e para pessoas com deficiência auditiva ou de fala: 0800 771 0401. Atendimento 24h por dia, todos os dias. Ouvidoria - Se não ficar satisfeito com a solução apresentada: 0800 726 0322 e para pessoas com deficiência auditiva ou de fala: 0800 771 0301. Das 9h às 18h, de segunda a sexta-feira, exceto feriados.

