

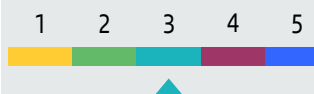
ACESSO TRUXT MACRO 2 MULTIMERCADO

FUNDO ESPELHO

Estratégias Preponderantes do Fundo

- Juros
- Inflação
- Moedas
- Ações
- Investimento no Exterior

Grau de Risco



Escaneie para
mais informações



Política de Investimento

O Fundo tem por objetivo investir 95% dos seus recursos em cotas do Truxt Red Macro FICFIM, CNPJ nº 26.406.465/0001-30, que, por sua vez, aloca seus recursos em cotas do fundo Truxt Macro Master FIM, CNPJ nº 26.859.555/0001-87 (Fundo Investido), gerido pela Truxt Investimentos. O Fundo Investido buscará proporcionar a valorização de suas cotas mediante a aplicação de seus recursos nos mercados brasileiro e internacional em diversos ativos incluindo juros, moedas, índices de bolsa e estratégia long, short, baseadas em cenários macroeconômicos de médio e longo prazos.

Público Alvo:

O Fundo é destinado a investidores em geral.

IOF

Incidência nos resgates ocorridos em aplicações com menos de 30 dias, conforme tabela regressiva sobre os rendimentos auferidos antes do recolhimento do Imposto de Renda.

Imposto de Renda

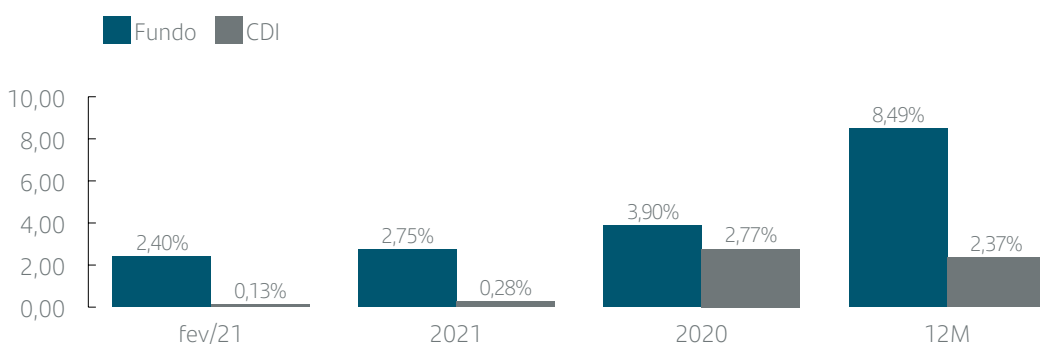
Incidência a cada seis meses (maio e novembro) – alíquota de 15% sobre os rendimentos auferidos
Incidência no Resgate - alíquota complementar em função do prazo da aplicação (tabela regressiva de 22,5% a 15% sobre os rendimentos auferidos).

Tipo Anbima: Multimercados Macro
Início do Fundo: 13/05/2019
Horário de Movimentação: 11:59
Taxa de Administração (a.a.): 2,50%
Taxa de Performance: Não há
CNPJ do fundo: 30.521.927/0001-38
Administrador: Banco Santander (Brasil) S.A.

Valores Mínimos (R\$)	
Aplicação Inicial	25.000,00
Aplicações Adicionais	2.500,00
Resgate Mínimo	2.500,00
Saldo Mínimo	2.500,00

Conversão de Cotas	
Aplicação	D+1
Resgate	D+30
Crédito	D+31
Tipo de Cota	Fechamento

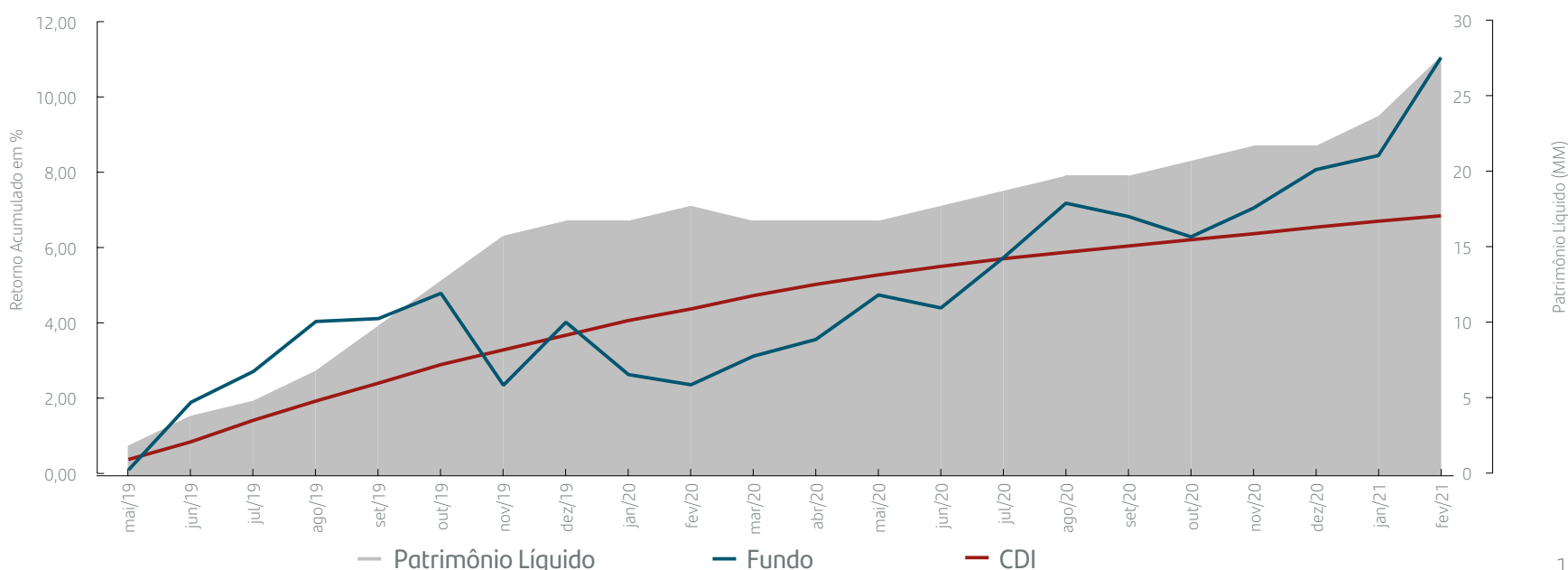
Histórico de Rentabilidade



Estatísticas

PL Médio 12 meses (R\$ MM): **20,91**
 PL Mês (R\$ MM): **28,65**
 Maior Retorno mês: **2,40% - Fev/21**
 Menor Retorno mês: **-2,33% - Nov/19**

Evolução de Retornos Mensais (desde o início do fundo)



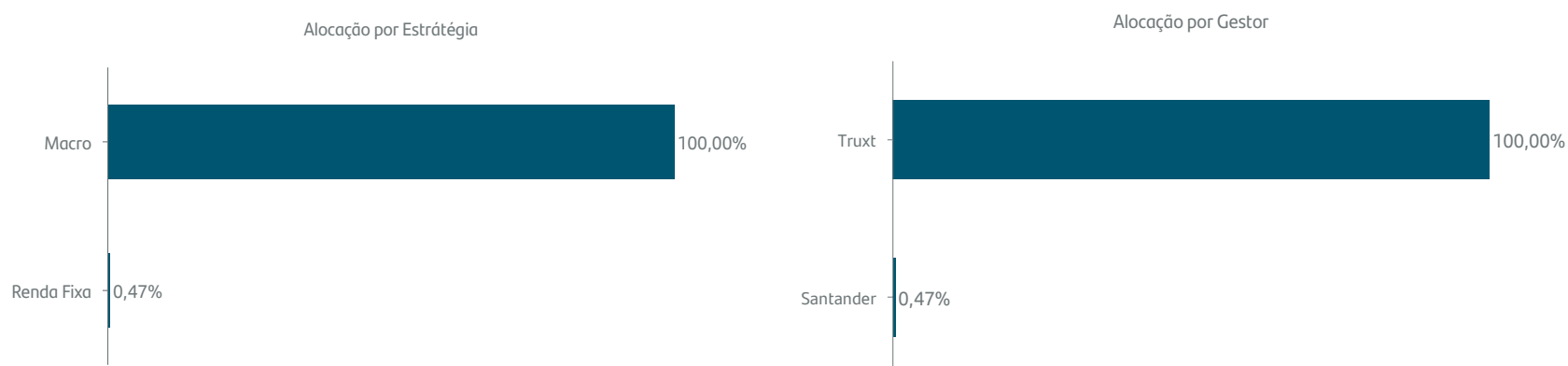


Retornos Mensais

	Jan	Fev	Mar	Abr	Mai	Jun	Jul	Ago	Set	Out	Nov	Dez	Ano
2019	Fundo				0,09%	1,80%	0,80%	1,29%	0,07%	0,64%	-2,33%	1,64%	4,02%
	CDI				0,37%	0,47%	0,57%	0,50%	0,47%	0,48%	0,38%	0,38%	3,67%
	%CDI				24,87%	383,26%	141,62%	256,50%	15,77%	134,02%	-	434,27%	109,41%
2020	Fundo	-1,34%	-0,26%	0,74%	0,43%	1,14%	-0,33%	1,28%	1,37%	-0,33%	-0,50%	0,72%	3,90%
	CDI	0,38%	0,29%	0,34%	0,28%	0,24%	0,22%	0,19%	0,16%	0,16%	0,15%	0,16%	2,77%
	%CDI	-	-	218,21%	151,33%	477,72%	-	657,47%	850,81%	-	-	479,85%	580,72%
2021	Fundo	0,35%	2,40%										2,75%
	CDI	0,15%	0,13%										0,28%
	%CDI	232,76%	1.781,44%										968,56%



Composição de Carteira - Mês



Serviço de Atendimento ao Consumidor - SAC - 0800-762-7777* - Ouvidoria 0800-726-0322* (*Atende também Deficientes Auditivos e de Fala). ; Risco de Mercado: risco de oscilações decorrentes das flutuações de preços e cotações de mercado. ; Risco de Mercado Externo: risco da performance de ativos financeiros negociados no exterior ser afetada por requisitos legais ou regulatórios, por exigências tributárias relativas a todos os países nos quais ele invista ou, ainda, pela variação do Real em relação a outras moedas. ; Risco Relacionado aos Fundos Investidos: o Fundo está sujeito aos riscos envolvidos nas aplicações realizadas pelos Fundos Investidos. Administrador e Gestor não tem qualquer poder de decisão na definição da carteira de investimento ou estratégias dos Fundos Investidos geridos por terceiros. ; Risco de Perdas Patrimoniais: risco de estratégias, inclusive com derivativos, que podem resultar em significativas perdas patrimoniais para seus cotistas, podendo inclusive ser superiores ao capital aplicado e a consequente obrigação dos cotistas de aportarem recursos adicionais para cobrir o prejuízo do FUNDO quando solicitado pelo Administrador, conforme previsto na regulamentação em vigor. ; Leia o formulário de informações complementares, a lâmina de informações essenciais, se houver, e o regulamento antes de investir. Estes documentos podem ser encontrados no site www.santander.com.br > Investimentos > Fundos > Documentos Legais. A descrição do tipo Anbima do Fundo, está disponível no formulário de informações complementares. ; Em decorrência da política de investimento, o Fundo e seus Cotistas estarão sujeitos aos cinco principais riscos a seguir, sendo que o detalhamento encontra-se no Regulamento do Fundo e recomenda-se sua leitura. ; Os indicadores econômicos utilizados neste material devem ser considerados como mera referência, não se tratando de meta ou parâmetro de performance de rentabilidade. Rentabilidade obtida no passado não representa garantia de resultados futuros. A rentabilidade divulgada não é líquida de impostos. Para avaliação da performance do fundo de investimento, é recomendável uma análise de período de, no mínimo, 12 (doze) meses. ; Fundos de investimento não contam com garantia do Administrador, do Gestor, de qualquer mecanismo de seguro ou do Fundo Garantidor de Crédito ; FGC. Os investimentos apresentados podem não ser adequados aos seus objetivos, situação financeira ou necessidades individuais. O preenchimento do formulário API ; Análise de Perfil do Investidor é essencial para garantir a adequação do perfil do cliente ao produto de investimento escolhido. ; O gestor deste fundo adota política de exercício de direito de voto em assembleias, que disciplina os princípios gerais, o processo decisório e quais são as matérias relevantes obrigatórias para o exercício do direito de voto. Tal política está disponível nos sites www.santanderasset.com.br ou www.santander.com.br. ; Supervisão e Fiscalização: (a) Comissão de Valores Mobiliários - CVM; e (b) Serviços de Atendimento ao Cidadão em www.cvm.gov.br. ; O Fundo poderá aplicar seus recursos em fundos de investimento que cobram taxa de administração. Neste caso, a remuneração de 2,50% a.a. corresponde à taxa de administração máxima do Fundo e compreende as taxas de administração dos fundos de investimento nos quais o Fundo aplica.