

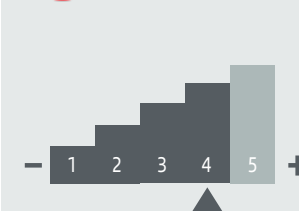
ACESSO JGP STRATEGY 2 MULTIMERCADO

FUNDO ESPELHO

Estratégias Preponderantes do Fundo

- Juros
- Inflação
- Moedas
- Ações
- Investimento no Exterior

Grau de Risco



Escaneie para
mais informações



Política de Investimento

O Fundo tem por objetivo investir 95% dos seus recursos em cotas do JGP Strategy FICFIM - Feeder X, CNPJ nº 28.246.671/0001-56, que, por sua vez, aloca seus recursos em cotas do fundo JGP Strategy Master FIM, CNPJ nº 97.548.167/0001-23 (Fundo Investido), gerido pela JGP Gestão de Recursos. O Fundo Investido é um fundo multi-estratégia de perfil agressivo que busca superar substancialmente seu benchmark (CDI) no longo prazo.

Público Alvo:

O Fundo é destinado a investidores em geral.

IOF

Os resgates ocorridos em um prazo inferior a 30 dias da data de aplicação no fundo sofrerão incidência do IOF, conforme tabela regressiva.

Imposto de Renda

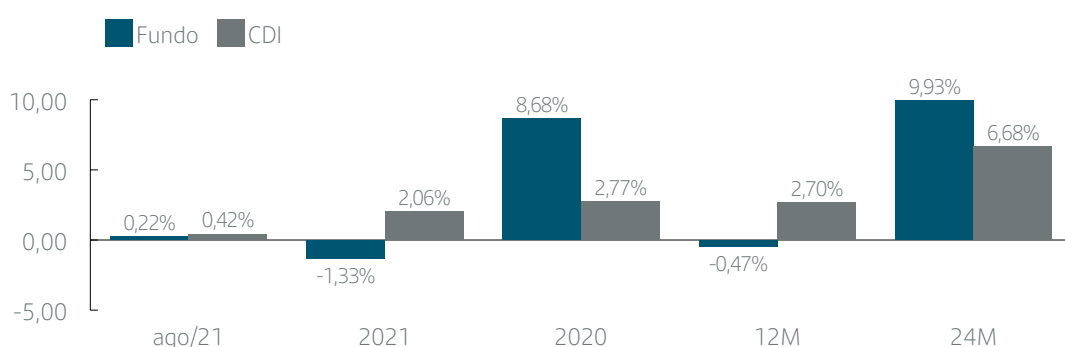
O Imposto de Renda incidirá semestralmente, no último dia útil de maio e novembro de cada ano, à alíquota de 15% sobre os rendimentos produzidos no período. Adicionalmente, no resgate das cotas, será aplicada alíquota complementar de acordo com o prazo de aplicação, conforme tabela regressiva. Contudo, não há garantia de que este fundo terá o tratamento tributário para fundos de longo prazo.

Tipo Anbima: Multimercados Livre
Início do Fundo: 13/05/2019
Horário de Movimentação: 11:59
Taxa de Administração mínima (a.a.): 0,00%
Taxa de Administração máxima (a.a.): 2,50%
Taxa de Performance: Não há
CNPJ do fundo: 30.521.961/0001-02
Administrador: Banco Santander (Brasil) S.A.

Valores Mínimos (R\$)	
Aplicação Inicial	N/D
Aplicações Adicionais	N/D
Resgate Mínimo	2.500,00
Saldo Mínimo	2.500,00

Conversão de Cotas	
Aplicação	D+0
Resgate	D+30
Crédito	D+31
Tipo de Cota	Fechamento

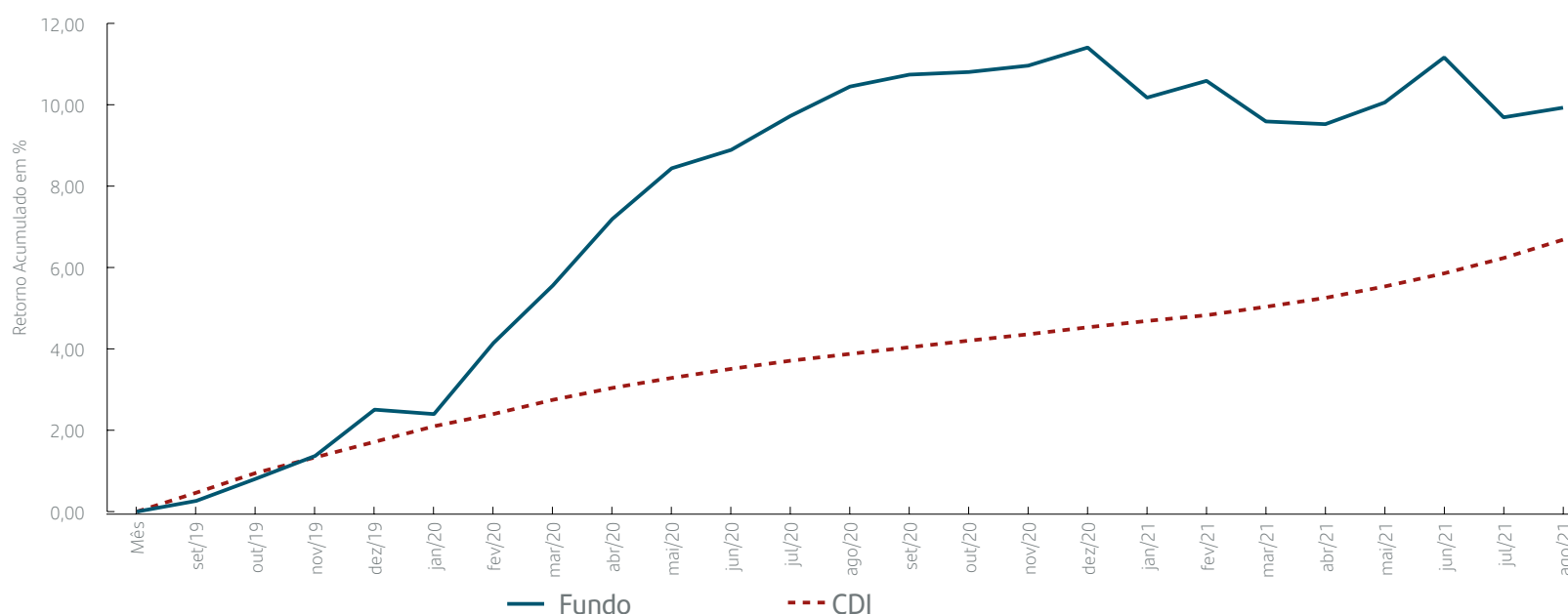
Histórico de Rentabilidade



Estatísticas

PL Médio 12 meses (R\$ MM): **190,30**
PL Mês (R\$ MM): **169,24**
Maior Retorno mês: **1,70% - Fev/20**
Menor Retorno mês: **-1,32% - Jul/21**

Evolução de Retornos Mensais (Acumulado 24 meses)





Retornos Mensais

	Jan	Fev	Mar	Abr	Mai	Jun	Jul	Ago	Set	Out	Nov	Dez	Ano
2019	Fundo				0,89%	0,64%	0,92%	0,30%	0,26%	0,54%	0,56%	1,12%	5,35%
	CDI				0,35%	0,47%	0,57%	0,50%	0,47%	0,48%	0,38%	0,38%	3,65%
	%CDI				256,57%	136,60%	161,73%	60,16%	56,76%	112,53%	146,50%	297,87%	146,75%
2020	Fundo	-0,11%	1,70%	1,36%	1,55%	1,16%	0,42%	0,77%	0,66%	0,27%	0,14%	0,40%	8,68%
	CDI	0,38%	0,29%	0,34%	0,28%	0,24%	0,22%	0,19%	0,16%	0,16%	0,15%	0,16%	2,77%
	%CDI	-	578,49%	399,34%	543,01%	487,36%	193,64%	394,67%	408,53%	169,46%	36,71%	94,86%	244,17%
2021	Fundo	-1,11%	0,37%	-0,90%	-0,06%	0,49%	1,01%	-1,32%	0,22%				-1,33%
	CDI	0,15%	0,13%	0,20%	0,21%	0,27%	0,30%	0,36%	0,42%				2,06%
	%CDI	-	278,47%	-	-	182,03%	329,69%	-	50,98%				-



Composição de Carteira - Mês

Alocação por Estratégia



Antes de investir, consulte os documentos do fundo, que podem ser encontrados no site www.santander.com.br > Investimentos > Fundos > Documentos Legais. A descrição do tipo Anbima do Fundo, está disponível no formulário de informações complementares. Os indicadores econômicos utilizados neste material devem ser considerados como mera referência, não se tratando de meta ou parâmetro de performance de rentabilidade. Rentabilidade obtida no passado não representa garantia de resultados futuros. A rentabilidade divulgada não é líquida de impostos. Para avaliação da performance do fundo de investimento, é recomendável uma análise de período de, no mínimo, 12 (doze) meses. Fundos de investimento não contam com garantia do Administrador, do Gestor, de qualquer mecanismo de seguro ou do Fundo Garantidor de Crédito (FGC). Os investimentos apresentados podem não ser adequados aos seus objetivos, situação financeira ou necessidades individuais. O preenchimento do formulário Análise de Perfil do Investidor (API) é essencial para garantir a adequação do perfil do cliente ao produto de investimento escolhido. O gestor deste fundo adota política de exercício de direito de voto em assembleias, disponível no site www.santanderasset.com.br. Supervisão e Fiscalização: (a) Comissão de Valores Mobiliários - CVM; e (b) Serviços de Atendimento ao Cidadão em www.cvm.gov.br. Serviço de Atendimento ao Consumidor - SAC - 0800-762-7777* - Ouvidoria 0800-726-0322* (*Atende também Deficientes Auditivos e de Fala). O Fundo poderá aplicar seus recursos em fundos de investimento que cobram taxa de administração. Neste caso, a remuneração de 2,50% a.a. corresponde à taxa de administração máxima do Fundo e compreende as taxas de administração dos fundos de investimento nos quais o Fundo aplica. A seguir estão descritos os cinco principais riscos aos quais o Fundo e seus cotistas estão sujeitos, recomendando-se a leitura da relação completa e detalhada no Regulamento do Fundo. Risco Relacionado aos Fundos Investidos: o Fundo está sujeito aos riscos envolvidos nas aplicações realizadas pelos Fundos Investidos. Administrador e Gestor não tem qualquer poder de decisão na definição da carteira de investimento ou estratégias dos Fundos Investidos geridos por terceiros. Risco de Perdas Patrimoniais: risco de estratégias, inclusive com derivativos, que podem resultar em significativas perdas patrimoniais para seus cotistas, podendo inclusive ser superiores ao capital aplicado e a consequente obrigação dos cotistas de aportarem recursos adicionais para cobrir o prejuízo do FUNDO quando solicitado pelo Administrador, conforme previsto na regulamentação em vigor. Risco de Mercado: risco de oscilações decorrentes das flutuações de preços e cotações de mercado. Risco de Mercado Externo: risco da performance de ativos financeiros negociados no exterior ser afetada por requisitos legais ou regulatórios, por exigências tributárias relativas a todos os países nos quais ele investe ou, ainda, pela variação do Real em relação a outras moedas. Risco Cambial: risco de condições socio-econômicas nacionais e internacionais resultarem em alterações significativas nas taxas de juros e câmbio.