

ACESSO ABSOLUTE MACRO MULTIMERCADO

FUNDO ESPELHO



Estratégias Preponderantes do Fundo



Juros



Inflação



Moedas



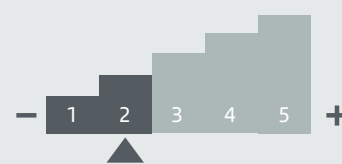
Ações



Investimento no Exterior



Grau de Risco



Política de Investimento

O Fundo tem por objetivo investir 95% dos seus recursos em cotas do Absolute Vertex Red FICFIM, CNPJ nº 31.963.220/0001-44, que, por sua vez, aloca seus recursos em cotas do fundo Absolute Vertex Master FIM, CNPJ nº 21.470.947/0001-36 (Fundo Investido), gerido pela Absolute Gestão de Investimentos. O Fundo Investido procura obter retornos superiores ao CDI no longo prazo, através de operações direcionais e de valor relativo nos mercados de juros, câmbio e bolsa, local e globalmente.



Público Alvo:

O Fundo é destinado a Investidores Qualificados



IOF

Os resgates ocorridos em um prazo inferior a 30 dias da data de aplicação no fundo sofrerão incidência do IOF, conforme tabela regressiva.



Imposto de Renda

O Imposto de Renda incidirá semestralmente, no último dia útil de maio e novembro de cada ano, à alíquota de 15% sobre os rendimentos produzidos no período. Adicionalmente, no resgate das cotas, será aplicada alíquota complementar de acordo com o prazo de aplicação, conforme tabela regressiva. Contudo, não há garantia de que este fundo terá o tratamento tributário para fundos de longo prazo.

Tipo Anbima: Multimercados Macro

Início do Fundo: 24/06/2019

Horário de Movimentação: 11:59

Taxa de Administração mínima (a.a.): 0,00%

Taxa de Administração máxima (a.a.): 2,50%

Taxa de Performance: Não há

CNPJ do fundo: 30.493.863/0001-09

Administrador: Banco Santander (Brasil) S.A.

Valores Mínimos (R\$)

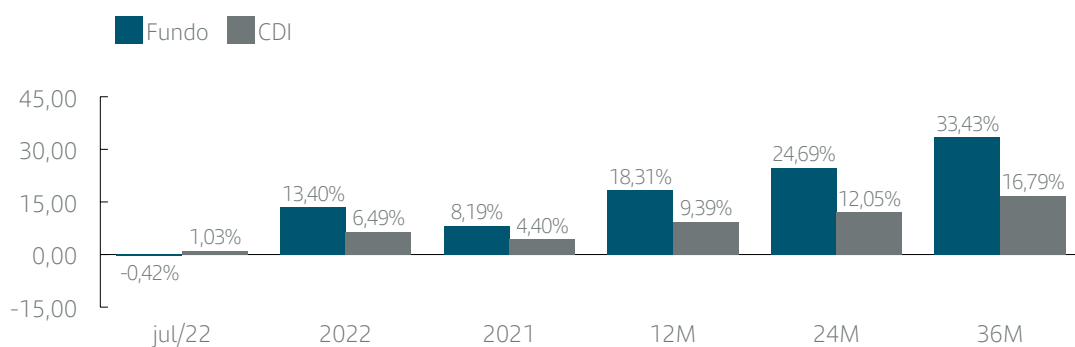
Aplicação Inicial	10.000,00
Aplicações Adicionais	5.000,00
Resgate Mínimo	5.000,00
Saldo Mínimo	5.000,00

Conversão de Cotas

Aplicação	D+0
Resgate	D+44
Crédito	D+45
Tipo de Cota	Fechamento



Histórico de Rentabilidade



Estatísticas

PL Médio 12 meses (R\$ MM): **22,74**

PL Mês (R\$ MM): **27,29**

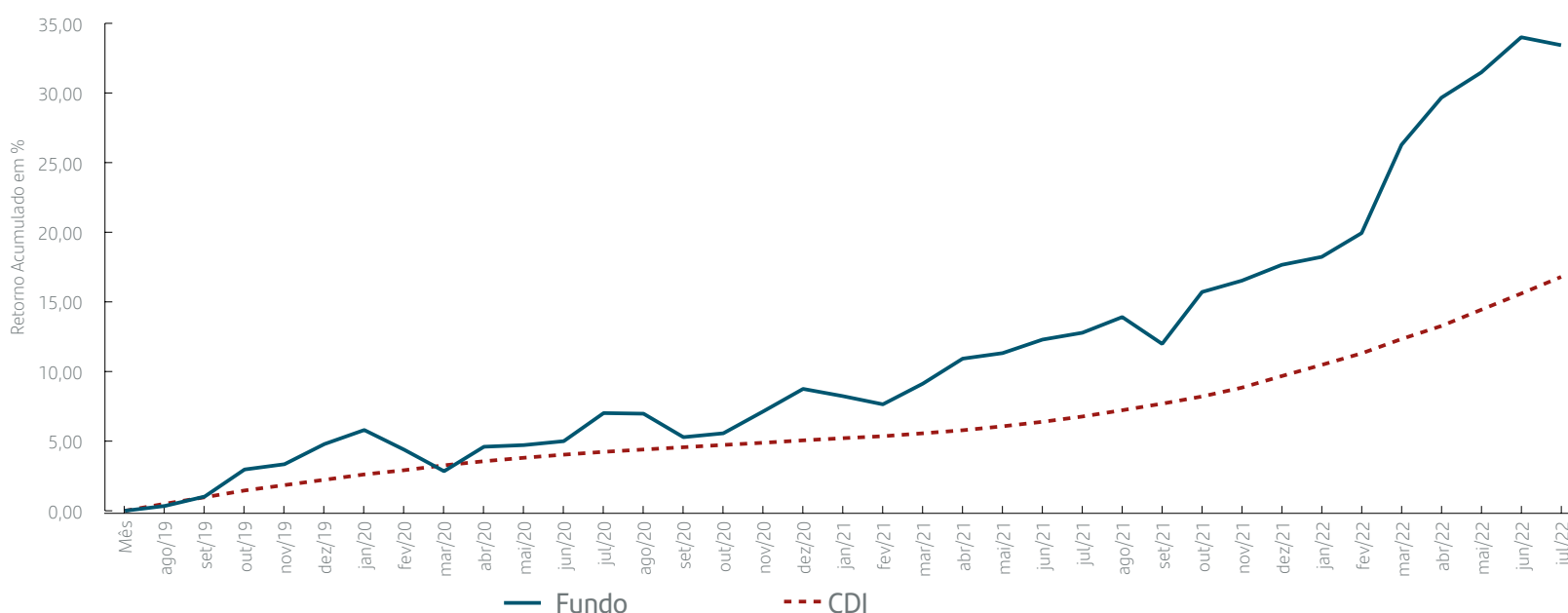
Maior Retorno mês: **5,28% - Mar/22**

Menor Retorno mês: **-1,69% - Set/21**

Volatilidade (12 meses): **4,24%**



Evolução de Retornos Mensais (Acumulado 36 meses)





Retornos Mensais

	Jan	Fev	Mar	Abr	Mai	Jun	Jul	Ago	Set	Out	Nov	Dez	Ano
2019	Fundo					0,00%	-0,76%	0,35%	0,67%	1,92%	0,37%	1,40%	3,99%
	CDI					0,10%	0,57%	0,50%	0,47%	0,48%	0,38%	0,38%	2,91%
	%CDI					-	-	68,90%	144,48%	399,84%	96,56%	371,39%	137,11%
2020	Fundo	0,96%	-1,34%	-1,48%	1,71%	0,11%	0,27%	1,92%	-0,04%	-1,58%	0,26%	1,49%	3,78%
	CDI	0,38%	0,29%	0,34%	0,28%	0,24%	0,22%	0,19%	0,16%	0,16%	0,15%	0,16%	2,77%
	%CDI	255,81%	-	-	599,91%	47,14%	125,38%	987,76%	-	-	168,19%	995,47%	917,09%
2021	Fundo	-0,48%	-0,54%	1,38%	1,65%	0,36%	0,87%	0,44%	1,00%	-1,69%	3,33%	0,70%	8,19%
	CDI	0,15%	0,13%	0,20%	0,21%	0,27%	0,30%	0,36%	0,42%	0,44%	0,48%	0,59%	4,40%
	%CDI	-	-	694,62%	792,88%	133,63%	286,18%	123,20%	235,35%	-	692,45%	120,00%	127,76%
2022	Fundo	0,48%	1,45%	5,28%	2,68%	1,40%	1,92%	-0,42%					13,40%
	CDI	0,73%	0,75%	0,92%	0,83%	1,03%	1,01%	1,03%					6,49%
	%CDI	66,17%	192,82%	572,25%	321,03%	135,80%	189,42%	-					206,45%



Composição de Carteira - Mês

Alocação por Estratégia



Comentários do Gestor

Em julho, os movimentos contracionistas de política monetária seguiram com as altas implementadas pelo Fed e pelo BCE. O Fed realizou novo aumento de 75 bps, mas com uma sinalização de possível redução no nível de aperto nas reuniões seguintes. A resposta nos pareceu precoce em face do problema inflacionário corrente e prospectivo, mesmo pesando os dados de atividade com primeiros indícios de desaceleração, como verificado na divulgação do PIB do segundo trimestre, que registrou recuo anualizado de 0,9%. Surpreendendo para o lado oposto, o BCE subiu os juros em 50 bps contra uma expectativa de 25 bps. A atividade econômica da região ainda se mostra resiliente, mesmo com o choque da guerra na Ucrânia. No Brasil, o cenário foi marcado pela aprovação de um significativo pacote fiscal. Com isso, estimamos que a atividade deve se manter resiliente por mais tempo, a despeito do alto grau de aperto da política monetária. O pacote fiscal é emblemático em várias dimensões. Primeiro, ele aumenta o risco institucional, dado que foi aprovado no período eleitoral, algo que, em tese, estaria vedado pela constituição. Segundo, o episódio reafirmou a propensão existente no país em torno de maiores gastos de forma apartidária, algo que torna ainda menos provável a manutenção do teto de gastos no próximo governo. Terceiro, o aumento de gastos vem num momento bastante inapropriado para o Banco Central. Com inflação alta e expectativas desancoradas, o Bacen precisa que a política monetária diminua a atividade econômica doméstica de forma a recolocar o IPCA numa trajetória de convergência à meta.

Antes de investir, consulte os documentos do fundo, que podem ser encontrados no site www.santander.com.br > Investimentos > Fundos > Documentos Legais. A descrição do tipo Anbima do Fundo, está disponível no formulário de informações complementares. ; Os indicadores econômicos utilizados neste material devem ser considerados como mera referência, não se tratando de meta ou parâmetro de performance de rentabilidade. Rentabilidade obtida no passado não representa garantia de resultados futuros. A rentabilidade divulgada não é líquida de impostos. Para avaliação da performance do fundo de investimento, é recomendável uma análise de período de, no mínimo, 12 (doze) meses. ; Fundos de investimento não contam com garantia do Administrador, do Gestor, de qualquer mecanismo de seguro ou do Fundo Garantidor de Crédito (FGC). Os investimentos apresentados podem não ser adequados aos seus objetivos, situação financeira ou necessidades individuais. O preenchimento do formulário Análise de Perfil do Investidor (API) é essencial para garantir a adequação do perfil do cliente ao produto de investimento escolhido. ; O gestor deste fundo adota política de exercício de direito de voto em assembleias, disponível no site www.santanderasset.com.br. ; Supervisão e Fiscalização: (a) Comissão de Valores Mobiliários - CVM; e (b) Serviços de Atendimento ao Cidadão em www.cvm.gov.br. ; A seguir estão descritos os cinco principais riscos aos quais o Fundo e seus cotistas estão sujeitos, recomendando-se a leitura da relação completa e detalhada no Regulamento do Fundo. ; Risco Relacionado aos Fundos Investidos: o Fundo está sujeito aos riscos envolvidos nas aplicações realizadas pelos Fundos Investidos. Administrador e Gestor não tem qualquer poder de decisão na definição da carteira de investimento ou estratégias dos Fundos Investidos geridos por terceiros. ; Risco de Perdas Patrimoniais: risco de estratégias, inclusive com derivativos, que podem resultar em significativas perdas patrimoniais para seus cotistas, podendo inclusive ser superiores ao capital aplicado. ; Riscos Gerais: O FUNDO está sujeito às variações e condições dos mercados em que investe, direta ou indiretamente, especialmente dos mercados de câmbio, juros, bolsa e derivativos, que são afetados principalmente pelas condições políticas e econômicas nacionais e internacionais. Considerando que é um investimento de médio e longo prazo, pode haver alguma oscilação do valor da cota no curto prazo podendo, inclusive, acarretar perdas superiores ao capital aplicado e a consequente obrigação do cotista de aportar recursos adicionais para cobrir o prejuízo do FUNDO. ; Risco de Mercado: risco de oscilações decorrentes das flutuações de preços e cotações de mercado. ; Risco de Crédito: risco de os emissores dos ativos financeiros e/ou das contrapartes não cumprirem suas obrigações de pagamento e/ou de liquidação das operações contratadas.