

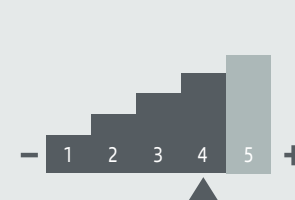
# ACESSO TRUXT MACRO PREV MULTIMERCADO

## FUNDO ESPELHO

### Estratégias Preponderantes do Fundo

- Juros
- Inflação
- Moedas
- Ações
- Investimento no Exterior

### Grau de Risco



Escaneie para  
mais informações



### Política de Investimento

O Fundo tem por objetivo investir 95% dos seus recursos em cotas do Truxt Macro S Prev FIC FIM, CNPJ nº 33.769.161/0001-01, que, por sua vez, aloca seus recursos em cotas do fundo Truxt Macro Prev FIFE FIM, CNPJ nº 29.733.108/0001-75, gerido pela Truxt Investimentos.  
O Fundo Investido busca proporcionar a valorização de suas cotas mediante a aplicação de seus recursos nos mercados brasileiro e internacional em diversos ativos incluindo juros, moedas, índices de bolsa, baseadas em cenários macroeconômicos de médio e longo prazos.

Tipo Anbima: PREVIDÊNCIA MULTIMERCADOS LIVRE

Início do Fundo: 09/09/2019

Taxa de Administração mínima (a.a.): 0,00%

Taxa de Administração máxima (a.a.): 2,00%

Taxa de Performance: Não há

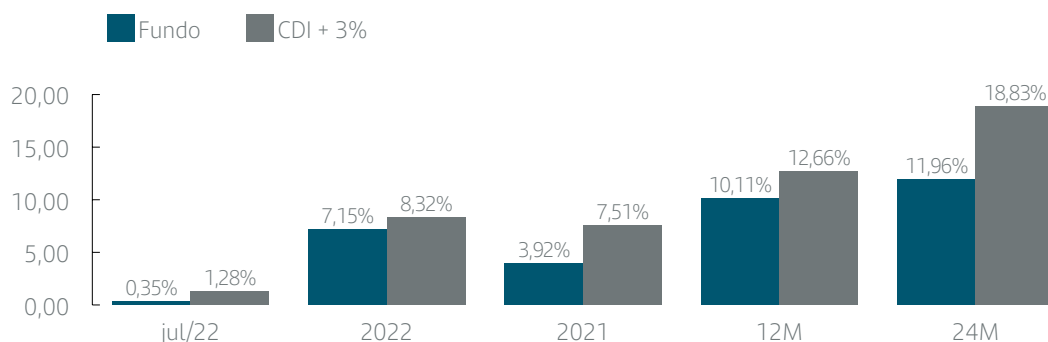
CNPJ do fundo: 30.493.963/0001-35

Administrador: Banco Santander (Brasil) S.A.

Conversão de Cotas

Aplicação	D+1
Resgate	D+4
Crédito	D+5
Tipo de Cota	Fechamento

### Histórico de Rentabilidade



### Estatísticas

PL Médio 12 meses (R\$ MM): **129,84**

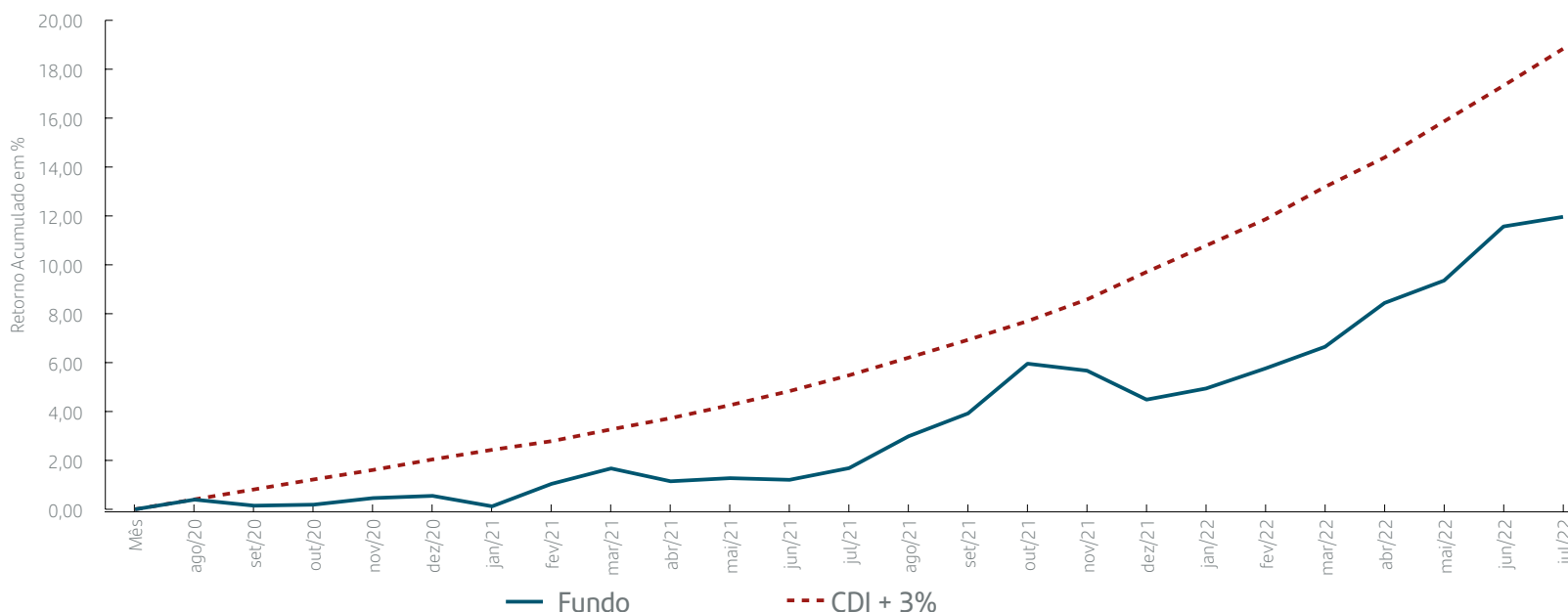
PL Mês (R\$ MM): **170,50**

Maior Retorno mês: **2,02% - Jun/22**

Menor Retorno mês: **-1,16% - Jan/20**

Volatilidade (12 meses): **2,89%**

### Evolução de Retornos Mensais (Acumulado 24 meses)





## Retornos Mensais

	Jan	Fev	Mar	Abr	Mai	Jun	Jul	Ago	Set	Out	Nov	Dez	Ano
<b>2019</b>									0,12%	0,43%	-0,92%	1,09%	0,71%
									0,54%	0,75%	0,62%	0,62%	2,56%
<b>2020</b>													
	-1,16%	0,20%	1,36%	-0,02%	0,68%	-0,34%	0,46%	0,40%	-0,25%	0,04%	0,27%	0,09%	1,71%
	0,64%	0,51%	0,60%	0,52%	0,47%	0,46%	0,47%	0,41%	0,40%	0,40%	0,38%	0,42%	5,84%
<b>2021</b>													
	-0,42%	0,92%	0,62%	-0,52%	0,13%	-0,07%	0,47%	1,28%	0,91%	1,96%	-0,27%	-1,12%	3,92%
	0,38%	0,35%	0,47%	0,44%	0,51%	0,55%	0,61%	0,68%	0,69%	0,72%	0,82%	1,04%	7,51%
<b>2022</b>													
	0,44%	0,78%	0,84%	1,68%	0,84%	2,02%	0,35%						7,15%
	0,98%	0,97%	1,18%	1,06%	1,29%	1,26%	1,28%						8,32%



## Composição de Carteira - Mês

Alocação por Estratégia



## Comentários do Gestor

No mercado de juros domésticos mantivemos posições tomadas na parte intermediária da curva, por entender que os prêmios de risco embutidos nos parecem deprimidos. Esse livro teve contribuição negativa em julho. No mercado de câmbio mantivemos posições compradas em dólar contra o Real. O livro teve contribuição negativa em julho.

Antes de investir, consulte os documentos do fundo, que podem ser encontrados no site [www.santander.com.br](http://www.santander.com.br) > Investimentos > Fundos > Documentos Legais. A descrição do tipo Anbima do Fundo, está disponível no formulário de informações complementares. ; Os indicadores econômicos utilizados neste material devem ser considerados como mera referência, não se tratando de meta ou parâmetro de performance de rentabilidade. Rentabilidade obtida no passado não representa garantia de resultados futuros. A rentabilidade divulgada não é líquida de impostos. Para avaliação da performance do fundo de investimento, é recomendável uma análise de período de, no mínimo, 12 (doze) meses. ; Fundos de investimento não contam com garantia do Administrador, do Gestor, de qualquer mecanismo de seguro ou do Fundo Garantidor de Crédito (FGC). Os investimentos apresentados podem não ser adequados aos seus objetivos, situação financeira ou necessidades individuais. O preenchimento do formulário Análise de Perfil do Investidor (API) é essencial para garantir a adequação do perfil do cliente ao produto de investimento escolhido. ; O gestor deste fundo adota política de exercício de direito de voto em assembleias, disponível no site [www.santanderasset.com.br](http://www.santanderasset.com.br). ; Supervisão e Fiscalização: (a) Comissão de Valores Mobiliários - CVM; e (b) Serviços de Atendimento ao Cidadão em [www.cvm.gov.br](http://www.cvm.gov.br). ; Apesar de o fundo de investimento ser isento de tributação, o investidor deverá consultar a tributação aplicável ao plano de previdência que possui. ; As informações contidas neste material dizem respeito ao fundo de investimento de previdência. Para obter mais detalhes do seu plano de previdência, acesse [www.santander.com.br](http://www.santander.com.br) ou entre em contato com seu gerente. ; A seguir estão descritos os cinco principais riscos aos quais o Fundo e seus cotistas estão sujeitos, recomendando-se a leitura da relação completa e detalhada no Regulamento do Fundo. ; Risco Relacionado aos Fundos Investidos: o Fundo está sujeito aos riscos envolvidos nas aplicações realizadas pelos Fundos Investidos. Administrador e Gestor não tem qualquer poder de decisão na definição da carteira de investimento ou estratégias dos Fundos Investidos geridos por terceiros. ; Risco de Mercado: risco de oscilações decorrentes das flutuações de preços e cotações de mercado. ; Risco de Crédito: risco de os emissores dos ativos financeiros e/ou das contrapartes não cumprirem suas obrigações de pagamento e/ou de liquidação das operações contratadas. ; Risco de Liquidez: risco de redução ou inexistência de demanda pelos ativos financeiros nos respectivos mercados em que são negociados. ; Risco Decorrente da Precificação dos Ativos Financeiros: risco de variações nos valores dos ativos financeiros em razão da precificação