

PREV NTN-B 2028 PB

RENDA FIXA



Estratégia
Preponderante do Fundo

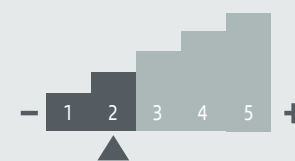


Inflação



Grau de
Risco

Escaneie para
mais informações



Política de Investimento

O Fundo tem por objetivo investir, por meio de fundos de investimento, em títulos públicos federais atrelados à inflação, NTN-B com vencimento em 2028.

Tipo Anbima: Previdência Renda Fixa Duração Livre

Grau de Investimento

Início do Fundo: 27/01/2020

Taxa de Administração máxima (a.a.): 0,60%

Taxa de Performance: Não há

CNPJ do fundo: 29.549.585/0001-85

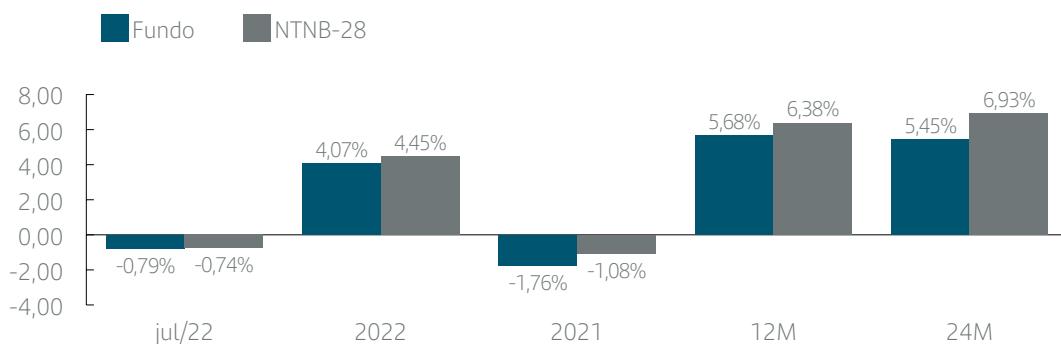
Administrador: Banco Santander (Brasil) S.A.

Conversão de Cotas

Aplicação	D+0
Resgate	D+0
Crédito	D+1
Tipo de Cota	Fechamento



Histórico de Rentabilidade



Estatísticas

PL Médio 12 meses (R\$ MM): **420,45**

PL Mês (R\$ MM): **433,64**

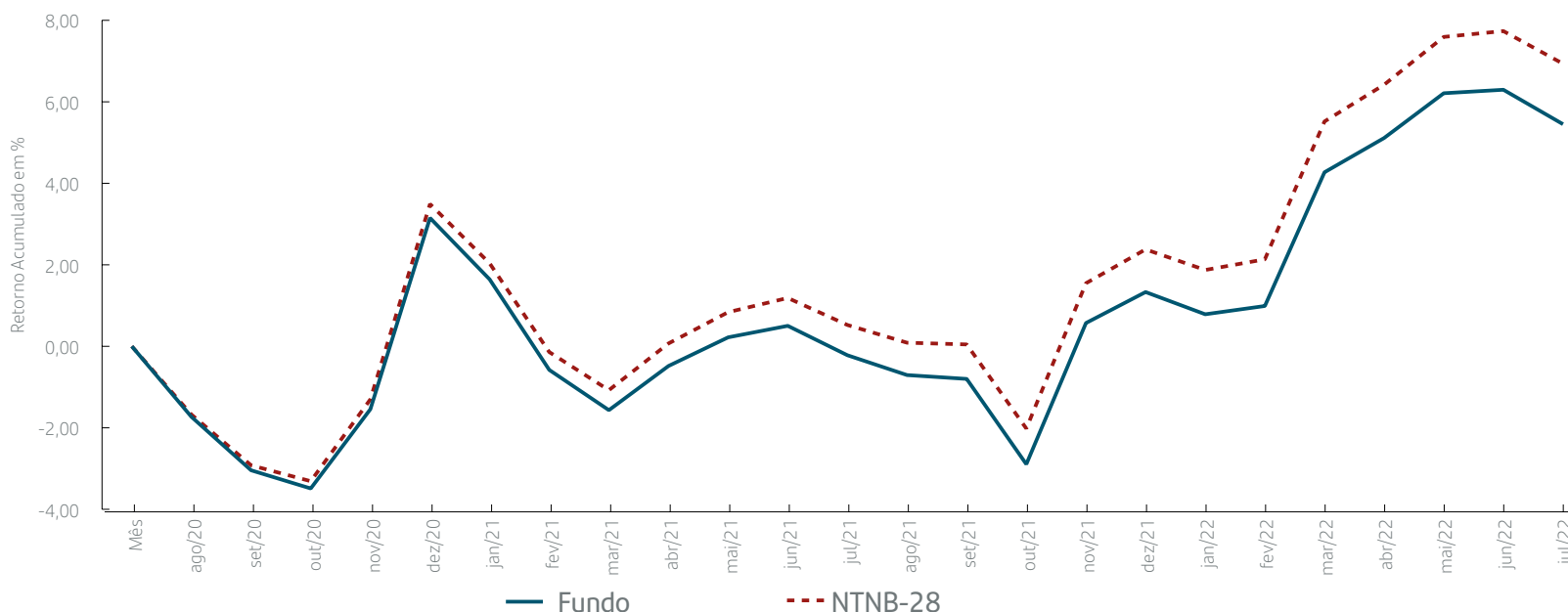
Maior Retorno mês: **4,77% - Dez/20**

Menor Retorno mês: **-5,34% - Mar/20**

Volatilidade (12 meses): **5,63%**



Evolução de Retornos Mensais (Acumulado 24 meses)






Retornos Mensais

		Jan	Fev	Mar	Abr	Mai	Jun	Jul	Ago	Set	Out	Nov	Dez	Ano
2020	Fundo	0,45%	0,45%	-5,34%	0,78%	2,54%	2,08%	3,55%	-1,73%	-1,33%	-0,46%	2,02%	4,77%	7,62%
	NTNB-28	0,50%	0,57%	-5,35%	0,85%	2,63%	2,16%	3,66%	-1,68%	-1,27%	-0,40%	2,08%	4,86%	8,53%
2021	Fundo	-1,46%	-2,19%	-0,99%	1,10%	0,71%	0,28%	-0,72%	-0,49%	-0,10%	-2,11%	3,57%	0,76%	-1,76%
	NTNB-28	-1,41%	-2,13%	-0,94%	1,16%	0,77%	0,35%	-0,66%	-0,43%	-0,04%	-2,06%	3,64%	0,82%	-1,08%
2022	Fundo	-0,54%	0,20%	3,25%	0,81%	1,05%	0,08%	-0,79%						4,07%
	NTNB-28	-0,49%	0,26%	3,31%	0,85%	1,10%	0,13%	-0,74%						4,45%



Composição da Carteira - Fundo Investido: SANTANDER PREV NTN-B 2028 RENDA FIXA FI



Data da Posição: 29/07/2022



Comentários do Gestor

No âmbito internacional, apesar da alta de 9,1% da inflação americana em 12 meses, a nova rodada de recuo do PIB trimestral foi decisiva e serviu como gatilho para o fechamento da curva de juros dos EUA, dado os temores em relação à atividade econômica. Localmente, os juros reais e nominais apresentaram volatilidade em virtude da agenda fiscal delicada e o temor de recessão no cenário internacional. No mês de julho, observamos performance assimétrica entre as diferentes classes de ativos da renda fixa doméstica, com o índice IMA-Geral registrando retorno ligeiramente abaixo do benchmark CDI. Como principal destaque, ressaltamos a performance do IRF-M 1+, favorecido pelo fechamento da parcela longa da curva, que se deu principalmente após as últimas divulgações econômicas que apontaram na linha de desaceleração nos EUA. Sobre os juros nominais mais curtos (IRF-M 1), estes também apontaram ligeira melhora e superaram o CDI em julho. Pelo lado dos juros reais, os títulos apontaram piora relevante, com o IMA-B apresentando performance negativa após o relevante fechamento da inflação implícita ao longo da curva. Por fim, o IMA-S seguiu a tônica positiva que tem imperado ao longo do ano e superou o benchmark no mês.

Antes de investir, consulte os documentos do fundo, que podem ser encontrados no site www.santander.com.br > Investimentos > Fundos > Documentos Legais. A descrição do tipo Anbima do Fundo, está disponível no formulário de informações complementares. ; Os indicadores econômicos utilizados neste material devem ser considerados como mera referência, não se tratando de meta ou parâmetro de performance de rentabilidade. Rentabilidade obtida no passado não representa garantia de resultados futuros. A rentabilidade divulgada não é líquida de impostos. Para avaliação da performance do fundo de investimento, é recomendável uma análise de período de, no mínimo, 12 (doze) meses. ; Fundos de investimento não contam com garantia do Administrador, do Gestor, de qualquer mecanismo de seguro ou do Fundo Garantidor de Crédito (FGC). Os investimentos apresentados podem não ser adequados aos seus objetivos, situação financeira ou necessidades individuais. O preenchimento do formulário Análise de Perfil do Investidor (API) é essencial para garantir a adequação do perfil do cliente ao produto de investimento escolhido. ; O gestor deste fundo adota política de exercício de direito de voto em assembleias, disponível no site www.santanderasset.com.br. ; Supervisão e Fiscalização: (a) Comissão de Valores Mobiliários - CVM; e (b) Serviços de Atendimento ao Cidadão em www.cvm.gov.br. ; Apesar de o fundo de investimento ser isento de tributação, o investidor deverá consultar a tributação aplicável ao plano de previdência que possui. ; As informações contidas neste material dizem respeito ao fundo de investimento de previdência. Para obter mais detalhes do seu plano de previdência, acesse www.santander.com.br ou entre em contato com seu gerente. ; A seguir estão descritos os cinco principais riscos aos quais o Fundo e seus cotistas estão sujeitos, recomendando-se a leitura da relação completa e detalhada no Regulamento do Fundo. ; Risco de Mercado: risco de oscilações decorrentes das flutuações de preços e cotações de mercado. ; Risco de Crédito: risco de os emissores dos ativos financeiros e/ou das contrapartes não cumprirem suas obrigações de pagamento e/ou de liquidação das operações contratadas. ; Risco de Liquidez: risco de redução ou inexistência de demanda pelos ativos financeiros nos respectivos mercados em que são negociados. ; Risco de Concentração: risco de aumento de exposição por concentração em ativos. ; Risco de Perdas Patrimoniais: risco de estratégias, inclusive com derivativos, que podem resultar em significativas perdas patrimoniais.