

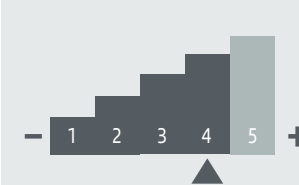
CARTEIRA CRESCIMENTO

FUNDO DE FUNDOS

Estratégias Preponderantes do Fundo

- Juros
- Inflação
- Moedas
- Ações
- Investimento no Exterior

Grau de Risco



Escaneie para
mais informações



Política de Investimento

O Fundo tem como propósito facilitar a diversificação da carteira por meio da alocação dos recursos em diferentes classes de ativos em um único fundo, revisando periodicamente a alocação dos recursos, mitigando riscos e buscando retornos diferenciados. Para a estruturação da carteira, são consideradas as perspectivas econômicas e as oportunidades de investimentos no mercado. O Fundo busca superar o CDI no longo prazo investindo em cotas de fundos de investimentos com exposição em classes distintas de ativos como: renda fixa, ações, multimercado, juros e moedas. Adequado para quem busca mais crescimento de seu patrimônio investido e entende melhor a exposição aos fatores de risco dos mercados. Este fundo é adequado para compor a carteira dos investidores com perfil Balanceado.

Público Alvo:

O Fundo é destinado a investidores em geral.

IOF

Os resgates ocorridos em um prazo inferior a 30 dias da data de aplicação no fundo sofrerão incidência do IOF, conforme tabela regressiva.

Imposto de Renda

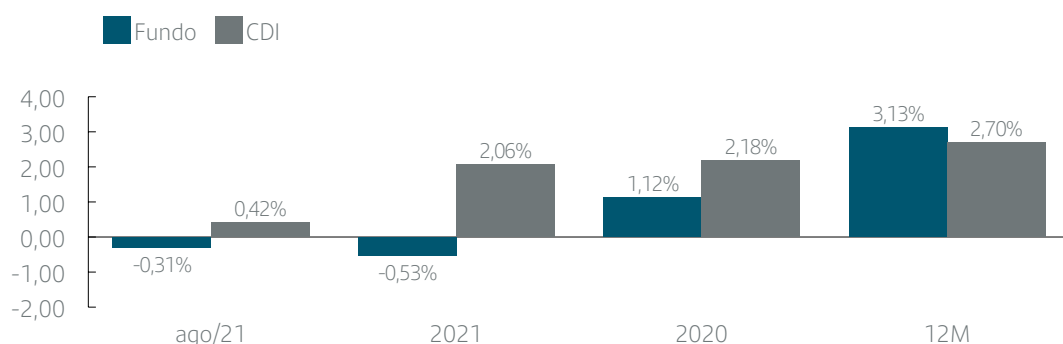
O Imposto de Renda incidirá semestralmente, no último dia útil de maio e novembro de cada ano, à alíquota de 15% sobre os rendimentos produzidos no período. Adicionalmente, no resgate das cotas, será aplicada alíquota complementar de acordo com o prazo de aplicação, conforme tabela regressiva. Contudo, não há garantia de que este fundo terá o tratamento tributário para fundos de longo prazo.

Tipo Anbima: Multimercados Livre
Início do Fundo: 13/02/2020
Horário de Movimentação: 11:59
Taxa de Administração mínima (a.a.): 0,50%
Taxa de Administração máxima (a.a.): 1,50%
Taxa de Performance: Não há
CNPJ do fundo: 34.246.461/0001-60
Administrador: Banco Santander (Brasil) S.A.

Valores Mínimos (R\$)	
Aplicação Inicial	1,00
Aplicações Adicionais	1,00
Resgate Mínimo	1,00
Saldo Mínimo	1,00

Conversão de Cotas	
Aplicação	D+0
Resgate	D+8
Crédito	D+10
Tipo de Cota	Fechamento

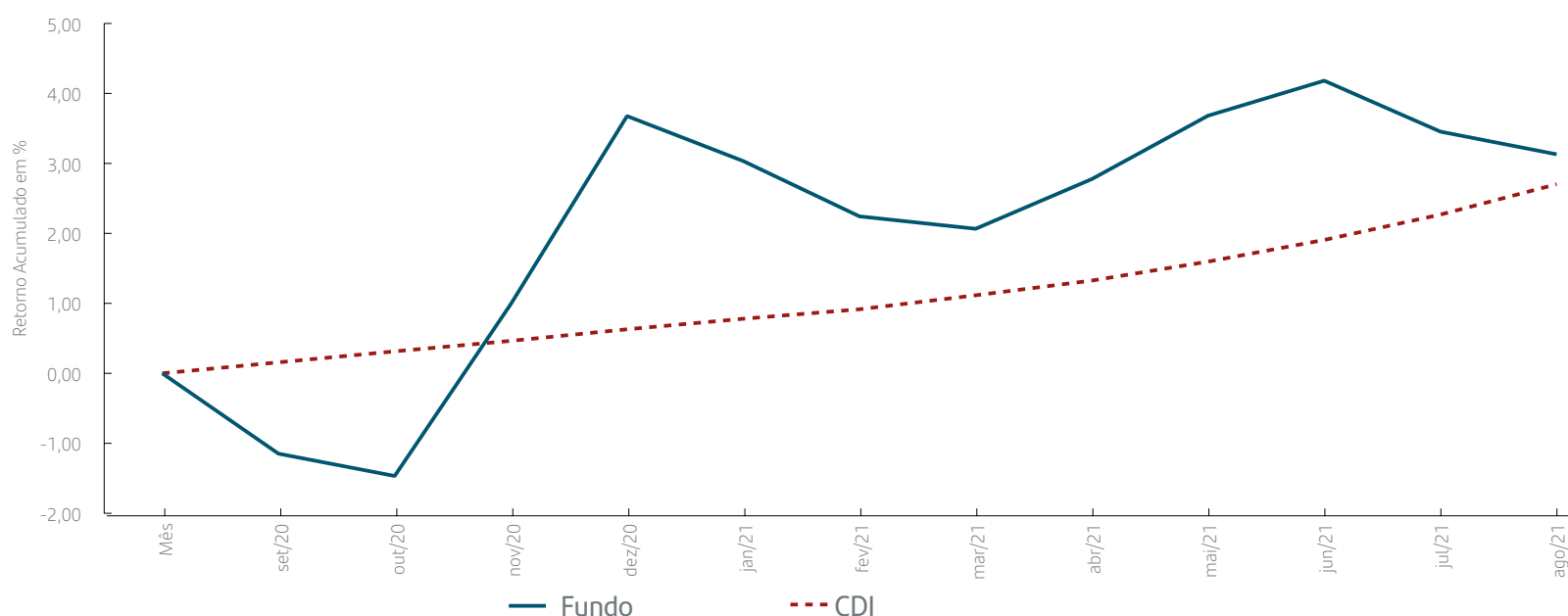
Histórico de Rentabilidade



Estatísticas

PL Médio 12 meses (R\$ MM): **55,63**
 PL Mês (R\$ MM): **94,86**
 Maior Retorno mês: **2,84% - Jul/20**
 Menor Retorno mês: **-8,46% - Mar/20**
 Volatilidade (12 meses): **3,82%**

Evolução de Retornos Mensais (Acumulado 12 meses)





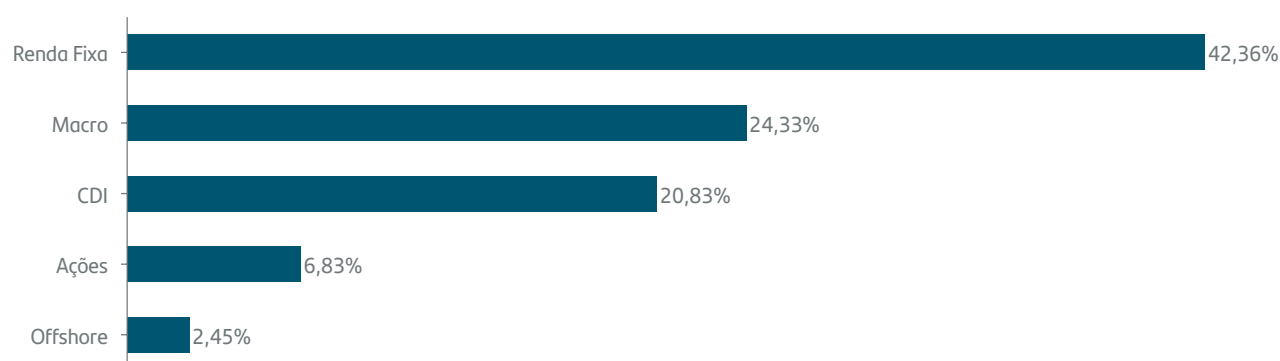
Retornos Mensais

	Jan	Fev	Mar	Abr	Mai	Jun	Jul	Ago	Set	Out	Nov	Dez	Ano
2020													
Fundo		-2,40%	-8,46%	2,64%	2,04%	1,82%	2,84%	-0,46%	-1,15%	-0,32%	2,49%	2,66%	1,12%
CDI		0,10%	0,34%	0,28%	0,24%	0,22%	0,19%	0,16%	0,16%	0,16%	0,15%	0,16%	2,18%
2021													
Fundo	-0,62%	-0,77%	-0,17%	0,70%	0,88%	0,48%	-0,70%	-0,31%					-0,53%
CDI	0,15%	0,13%	0,20%	0,21%	0,27%	0,30%	0,36%	0,42%					2,06%



Composição de Carteira - Mês

Alocação por Estratégia



Comentários do Gestor

O mês se mostrou positivo para os ativos de risco em âmbito global. Apesar dos riscos relacionados à variante Delta, a divulgação de dados econômicos americanos segue tendência de forte retomada da atividade e, nesse sentido, as bolsas atingiram novas máximas. Pelo lado da política monetária, o Federal Reserve deve iniciar a redução da compra de ativos ainda esse ano, embora sem alta de juros no futuro próximo.

Na ponta oposta, o mês se mostrou negativo para ativos locais, pressionados pelo contínuo processo de aceleração inflacionária. Na Renda Fixa, acompanhamos a abertura de juros ao longo das curvas de juros nominais e reais, movimento que detraiu valor dos ativos. Na Renda Variável, o recrudescimento de riscos fiscais forneceu viés negativo para as ações locais. Adicionalmente, a queda na cotação de commodities também contribuiu para a queda de importantes papéis que compõem o índice. No mercado cambial, observamos apreciação do Real frente ao Dólar.

Apesar do bom momentum global, sustentado pela divulgação de dados econômicos de países desenvolvidos que seguem a tendência de forte retomada da atividade, ruídos de natureza fiscal pesaram negativamente para a balança de riscos locais. Nesse contexto, o posicionamento comprado em bolsa americana se provou vencedor, na esteira da positiva divulgação de dados econômicos, que sugerem forte retomada. Na ponta oposta, riscos locais novamente foram determinantes para o desempenho negativo dos ativos brasileiros.

Para o cenário prospectivo, mantemos visão neutra com viés positivo para a Renda Fixa. As curvas de juros embutem prêmios atrativos e precificam Selic em patamar restritivo, acima de nosso cenário base. Apesar disso, a condução da política monetária segue pressionada por riscos inflacionários e fragilidade das contas fiscais. Para a Renda Variável, mantemos visão moderadamente positiva. Por um lado, a correção recente dos preços torna os múltiplos ainda mais atrativos, por outro, os riscos no radar sugerem uma posição de cautela. Para o Real, adotamos visão neutra com viés positivo. Apesar do aumento mais tempestivo do diferencial de juros entre Brasil e EUA, os riscos fiscais aumentam a demanda por proteção e, portanto, a compra de Dólares.

Antes de investir, consulte os documentos do fundo, que podem ser encontrados no site www.santander.com.br > Investimentos > Fundos > Documentos Legais. A descrição do tipo Anbima do Fundo, está disponível no formulário de informações complementares. Os indicadores econômicos utilizados neste material devem ser considerados como mera referência, não se tratando de meta ou parâmetro de performance de rentabilidade. Rentabilidade obtida no passado não representa garantia de resultados futuros. A rentabilidade divulgada não é líquida de impostos. Para avaliação da performance do fundo de investimento, é recomendável uma análise de período de, no mínimo, 12 (doze) meses. Fundos de investimento não contam com garantia do Administrador, do Gestor, de qualquer mecanismo de seguro ou do Fundo Garantidor de Crédito (FGC). Os investimentos apresentados podem não ser adequados aos seus objetivos, situação financeira ou necessidades individuais. O preenchimento do formulário Análise de Perfil do Investidor (API) é essencial para garantir a adequação do perfil do cliente ao produto de investimento escolhido. O gestor deste fundo adota política de exercício de direito de voto em assembleias, disponível no site www.santanderasset.com.br. Supervisão e Fiscalização: (a) Comissão de Valores Mobiliários - CVM; e (b) Serviços de Atendimento ao Cidadão em www.cvm.gov.br. Serviço de Atendimento ao Consumidor - SAC - 0800-762-7777* - Ouvidoria 0800-726-0322* (*Atende também Deficientes Auditivos e de Fala). A seguir estão descritos os cinco principais riscos aos quais o Fundo e seus cotistas estão sujeitos, recomendando-se a leitura da relação completa e detalhada no Regulamento do Fundo. Risco de Mercado: risco de oscilações decorrentes das flutuações de preços e cotações de mercado. Risco de Crédito: risco de os emissores dos ativos financeiros e/ou das contrapartes não cumprirem suas obrigações de pagamento e/ou de liquidação das operações contratadas. Risco de Liquidez: risco de redução ou inexistência de demanda pelos ativos financeiros nos respectivos mercados em que são negociados. Risco Decorrente da Precificação dos Ativos Financeiros: risco de variações nos valores dos ativos financeiros em razão da precificação. Risco de Perdas Patrimoniais: risco de estratégias, inclusive com derivativos, que podem resultar em significativas perdas patrimoniais. O Fundo possui taxa de administração mínima de 0,50% ao ano e taxa de administração máxima de 1,50% ao ano.