

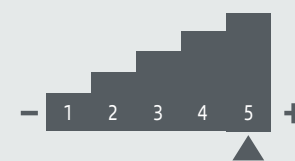
ACESSO MILES VIRTUS PREV AÇÕES

FUNDO ESPELHO

Estratégia
Preponderante do Fundo

Ações

Grau de Risco



Escaneie para
mais informações



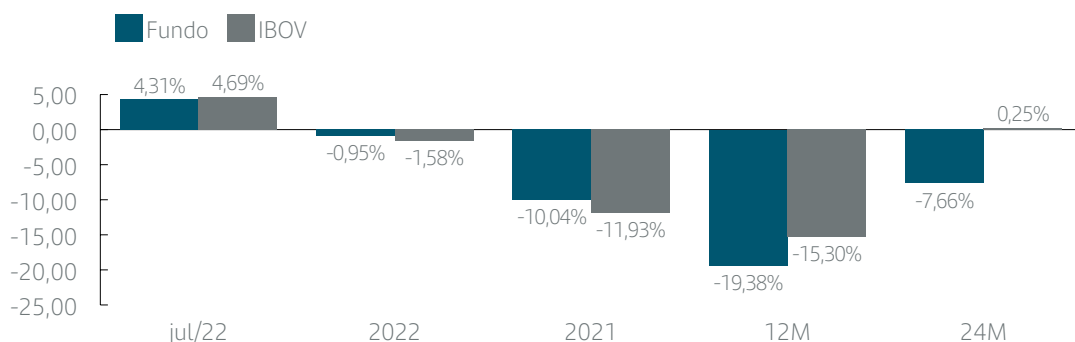
Política de Investimento

O Fundo tem por objetivo investir 95% dos seus recursos em cotas do Miles Virtus S Prev FIM FIA, CNPJ nº 32.846.425/0001-02, que, por sua vez, aloca seus recursos em cotas do fundo Miles Virtus Prev Master FIA, CNPJ nº 29.259.946/0001-59, gerido pela Miles Capital.
O Fundo Investido busca proporcionar a valorização de suas cotas através de investimentos focados no mercado de ações, com uma abordagem fundamentalista na análise de ativos de sua carteira e com um horizonte de longo prazo.

Tipo Anbima: Previdência Ações Ativo
Início do Fundo: 26/05/2020
Taxa de Administração mínima (a.a.): 0,00%
Taxa de Administração máxima (a.a.): 2,00%
Taxa de Performance: Não há
CNPJ do fundo: 30.493.813/0001-21
Administrador: Banco Santander (Brasil) S.A.

Conversão de Cotas	
Aplicação	D+1
Resgate	D+2
Crédito	D+4
Tipo de Cota	Fechamento

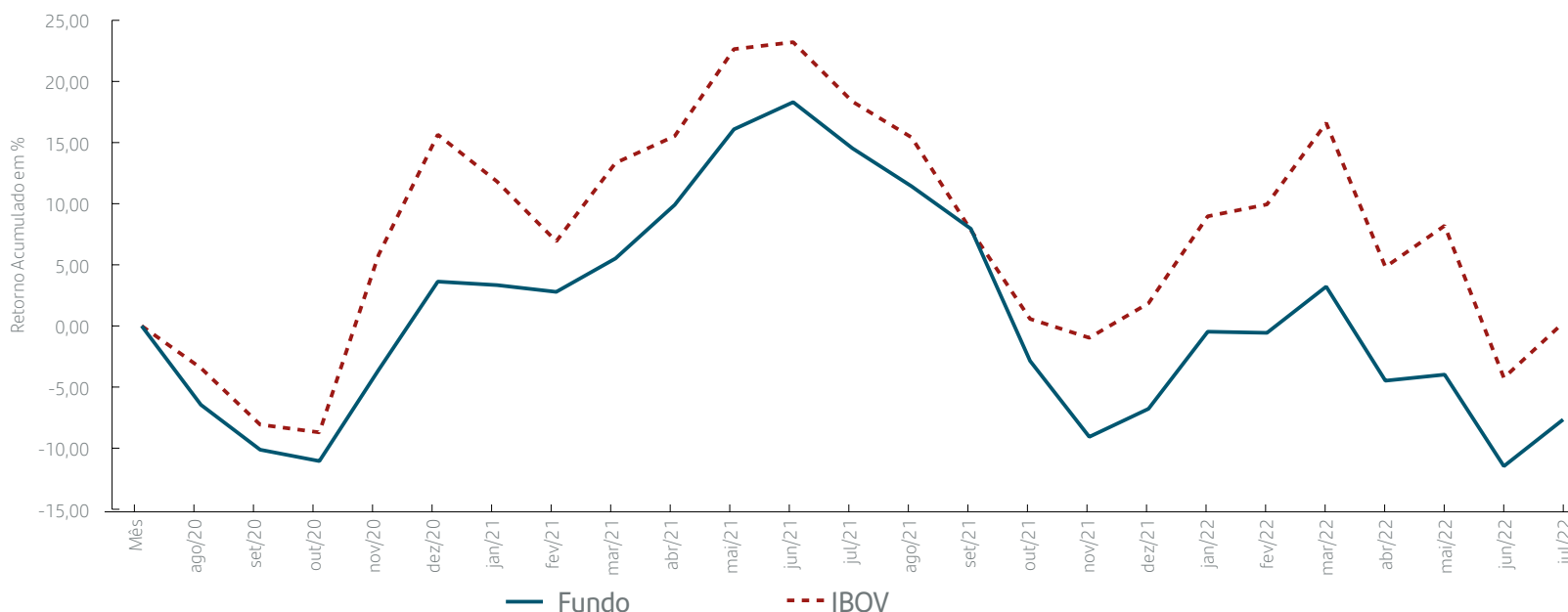
Histórico de Rentabilidade



Estatísticas

PL Médio 12 meses (R\$ MM): **52,96**
 PL Mês (R\$ MM): **39,02**
 Maior Retorno mês: **8,38% - Nov/20**
 Menor Retorno mês: **-10,01% - Out/21**
 Volatilidade (12 meses): **18,87%**

Evolução de Retornos Mensais (Acumulado 24 meses)





Retornos Mensais

	Jan	Fev	Mar	Abr	Mai	Jun	Jul	Ago	Set	Out	Nov	Dez	Ano	
2020	Fundo				0,20%	5,18%	7,10%	-6,45%	-3,93%	-1,03%	8,38%	7,50%	16,96%	
	IBOV				-0,62%	8,76%	8,27%	-3,44%	-4,80%	-0,69%	15,90%	9,30%	35,33%	
2021	Fundo	-0,28%	-0,53%	2,66%	4,15%	5,62%	1,91%	-3,19%	-2,72%	-3,11%	-10,01%	-6,40%	2,52%	-10,04%
	IBOV	-3,32%	-4,37%	6,00%	1,94%	6,16%	0,46%	-3,94%	-2,48%	-6,57%	-6,74%	-1,53%	2,85%	-11,93%
2022	Fundo	6,77%	-0,09%	3,80%	-7,46%	0,52%	-7,80%	4,31%						-0,95%
	IBOV	6,98%	0,89%	6,06%	-10,10%	3,22%	-11,50%	4,69%						-1,58%



Composição de Carteira - Mês

Alocação por Estratégia



Comentários do Gestor

Recessão econômica foi a principal pauta em julho. Nos EUA, além do novo aumento das taxas de juros em 0,75% pelo FED, divulgou-se o PIB do segundo trimestre, que contraiu em 0,9%. Na Europa, o BCE realizou o primeiro aumento das taxas de juros. No Brasil, o receio de uma recessão levou à queda de preço das commodities, impactando o IBOV. Ademais, a percepção de risco em relação ao país intensificou-se devido às questões fiscais. Os setores de Óleo/Gás (PETR4,PRI03), Bens Industriais (INTB3), Utilities (SBSP3,ELET6), Transporte (RENT3), Varejo (LREN3),DIRR3,ITUB4 e TOTS3 foram contribuidores de performance. Mineração (VALE3,CBAV3), Siderurgia/Metalurgia (GGBR4,USIM5), Educação (YDUQ3),PETZ3,ELET3 e BEEF3 foram detratores. As principais posições no fechamento são SBSP3,INTB3,ELET6,PETR4 e ITUB4.

Antes de investir, consulte os documentos do fundo, que podem ser encontrados no site www.santander.com.br > Investimentos > Fundos > Documentos Legais. A descrição do tipo Anbima do Fundo, está disponível no formulário de informações complementares. ; Os indicadores econômicos utilizados neste material devem ser considerados como mera referência, não se tratando de meta ou parâmetro de performance de rentabilidade. Rentabilidade obtida no passado não representa garantia de resultados futuros. A rentabilidade divulgada não é líquida de impostos. Para avaliação da performance do fundo de investimento, é recomendável uma análise de período de, no mínimo, 12 (doze) meses. ; Fundos de investimento não contam com garantia do Administrador, do Gestor, de qualquer mecanismo de seguro ou do Fundo Garantidor de Crédito (FGC). Os investimentos apresentados podem não ser adequados aos seus objetivos, situação financeira ou necessidades individuais. O preenchimento do formulário Análise de Perfil do Investidor (API) é essencial para garantir a adequação do perfil do cliente ao produto de investimento escolhido. ; O gestor deste fundo adota política de exercício de direito de voto em assembleias, disponível no site www.santanderasset.com.br. ; Supervisão e Fiscalização: (a) Comissão de Valores Mobiliários - CVM; e (b) Serviços de Atendimento ao Cidadão em www.cvm.gov.br. ; Apesar de o fundo de investimento ser isento de tributação, o investidor deverá consultar a tributação aplicável ao plano de previdência que possui. ; As informações contidas neste material dizem respeito ao fundo de investimento de previdência. Para obter mais detalhes do seu plano de previdência, acesse www.santander.com.br ou entre em contato com seu gerente. ; A seguir estão descritos os cinco principais riscos aos quais o Fundo e seus cotistas estão sujeitos, recomendando-se a leitura da relação completa e detalhada no Regulamento do Fundo. ; Risco Relacionado aos Fundos Investidos: o Fundo está sujeito aos riscos envolvidos nas aplicações realizadas pelos Fundos Investidos. Administrador e Gestor não tem qualquer poder de decisão na definição da carteira de investimento ou estratégias dos Fundos Investidos geridos por terceiros. ; Risco de Perdas Patrimoniais: risco de estratégias, inclusive com derivativos, que podem resultar em significativas perdas patrimoniais. ; Riscos Gerais: O FUNDO está sujeito às variações e condições dos mercados em que investe, direta ou indiretamente, especialmente dos mercados de câmbio, juros, bolsa e derivativos, que são afetados principalmente pelas condições políticas e econômicas nacionais e internacionais. Considerando que é um investimento de médio e longo prazo, pode haver alguma oscilação do valor da cota no curto prazo podendo, inclusive, acarretar perdas superiores ao capital aplicado e a consequente obrigação do cotista de aportar recursos adicionais para cobrir o prejuízo do FUNDO. ; Risco de Mercado: risco de oscilações decorrentes das flutuações de preços e cotações de mercado. ; Risco de Crédito: risco de os emissores dos ativos financeiros e/ou das contrapartes não cumprirem suas obrigações de pagamento e/ou de liquidação das operações contratadas.