

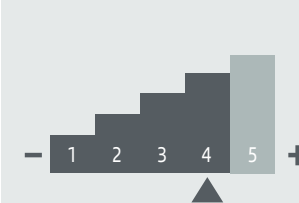
PREV SELEÇÃO 70 MULTIMERCADO

MULTIMERCADO

Estratégias Preponderantes do Fundo

- Juros
- Inflação
- Ações
- Crédito Privado

Grau de Risco



Escaneie para
mais informações



Política de Investimento

O Fundo tem por objetivo investir até 70% de seu patrimônio, por meio de fundos de investimento, em ativos de renda variável através de uma análise criteriosa e aprofundada de companhias e setores, associada às perspectivas do cenário macroeconômico, nacional e internacional, com o objetivo de identificar ações com alto potencial de valorização, isto é, cujo valor negociado esteja abaixo do preço justo estimado. A parcela restante é alocada em cotas de fundos renda fixa.

Tipo Anbima: Previdência Balanceados acima de 49

Início do Fundo: 29/06/2020

Taxa de Administração máxima (a.a.): 1,60%

Taxa de Performance: 20% sobre o que exceder (65% Ibovespa + 35% do CDI)

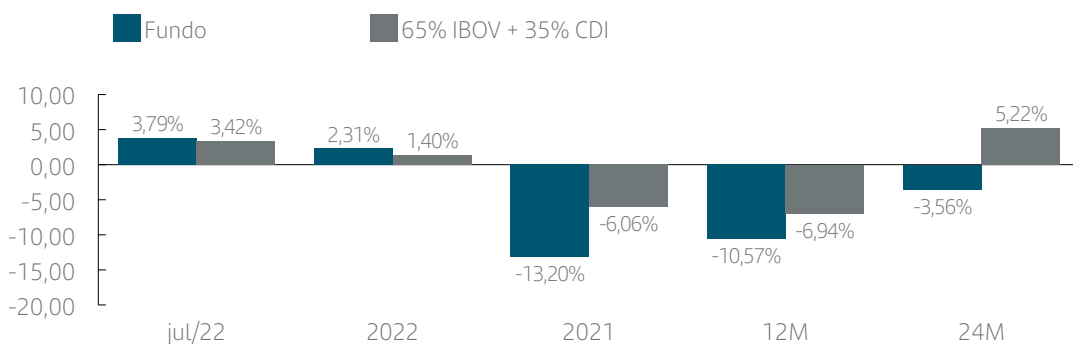
CNPJ do fundo: 34.246.376/0001-00

Administrador: Banco Santander (Brasil) S.A.

Conversão de Cotias

Aplicação	D+0
Resgate	D+0
Crédito	D+2
Tipo de Cota	Fechamento

Histórico de Rentabilidade



Estatísticas

PL Médio 12 meses (R\$ MM): **122,72**

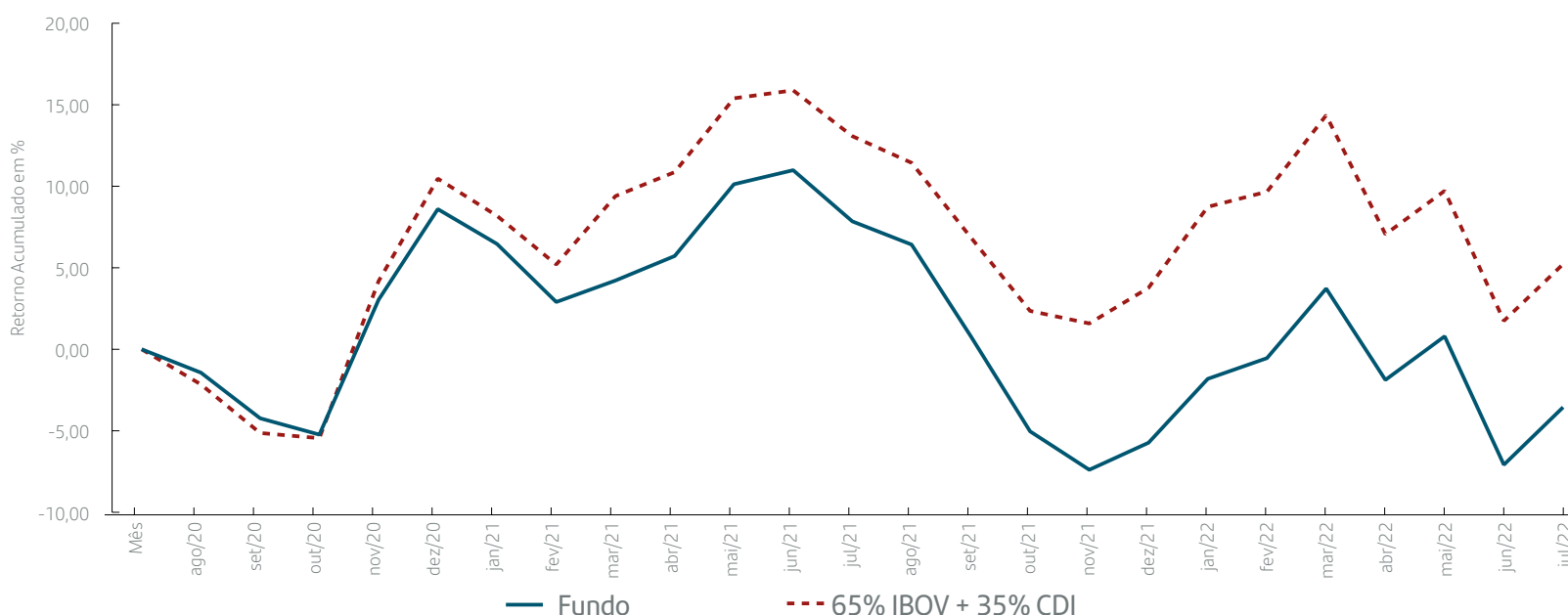
PL Mês (R\$ MM): **85,26**

Maior Retorno mês: **8,73% - Nov/20**

Menor Retorno mês: **-7,81% - Jun/22**

Volatilidade (12 meses): **14,08%**

Evolução de Retornos Mensais (Acumulado 24 meses)



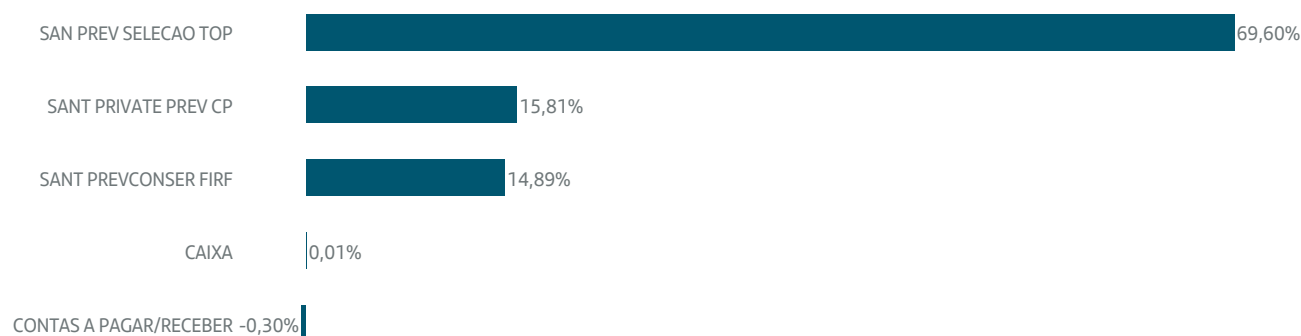


Retornos Mensais

	Jan	Fev	Mar	Abr	Mai	Jun	Jul	Ago	Set	Out	Nov	Dez	Ano
2020 Fundo						0,00%	4,60%	-1,43%	-2,84%	-1,05%	8,73%	5,40%	13,60%
2020 Benchmark						0,00%	4,20%	-2,16%	-3,05%	-0,33%	10,19%	6,04%	15,10%
2021 Fundo	-1,97%	-3,34%	1,28%	1,44%	4,16%	0,78%	-2,83%	-1,32%	-5,29%	-5,78%	-2,48%	1,79%	-13,20%
2021 Benchmark	-2,07%	-2,76%	3,99%	1,35%	4,08%	0,42%	-2,43%	-1,44%	-4,11%	-4,22%	-0,75%	2,15%	-6,06%
2022 Fundo	4,16%	1,29%	4,29%	-5,40%	2,72%	-7,81%	3,79%						2,31%
2022 Benchmark	4,79%	0,85%	4,28%	-6,39%	2,49%	-7,27%	3,42%						1,40%



Composição da Carteira



Data da Posição: 29/07/2022



Comentários do Gestor

Em julho, obtivemos resultados positivos. No âmbito internacional, o risco de recessão nos EUA, que poderia levar a uma mudança na atuação do Fed para uma linha menos restritiva, serviu como gatilho para a alta dos principais índices de renda variável globais. No âmbito doméstico, a Bolsa fechou o mês de julho no território positivo, porém com alta mais tímida do que a observada nos mercados desenvolvidos. Ainda sobre a Bolsa local, é importante destacar que diferente de outros momentos em que a alta do Ibovespa foi puxada por empresas produtoras de commodities, o rali de julho foi mais disseminado, com vários setores apresentando valorizações relevantes. Como atribuição de performance, destacamos o peso reduzido adotado para o setor de telecomunicações, que acabou por sofrer na janela mensal. Adicionalmente, o posicionamento de alocação relativa superior em alguns papéis do setor varejista também se provou assertiva e produziu retornos positivos. Prospectivamente, seguiremos com visão neutra, ainda com viés de cautela. Em termos de precificação, a Bolsa local mantém algum nível de atratividade, porém os riscos associados ao quadro global evitam um posicionamento mais otimista. Quanto ao portfólio, tencionamos seguir com alocação diversificada, a depender dos dados de atividade e inflação, que serão determinantes para a continuidade ou não do movimento de redução de ativos ligados às commodities e a maior exposição em teses ligadas à economia doméstica.

Antes de investir, consulte os documentos do fundo, que podem ser encontrados no site www.santander.com.br > Investimentos > Fundos > Documentos Legais. A descrição do tipo Anbima do Fundo, está disponível no formulário de informações complementares. ; Os indicadores econômicos utilizados neste material devem ser considerados como mera referência, não se tratando de meta ou parâmetro de performance de rentabilidade. Rentabilidade obtida no passado não representa garantia de resultados futuros. A rentabilidade divulgada não é líquida de impostos. Para avaliação da performance do fundo de investimento, é recomendável uma análise de período de, no mínimo, 12 (doze) meses. ; Fundos de investimento não contam com garantia do Administrador, do Gestor, de qualquer mecanismo de seguro ou do Fundo Garantidor de Crédito (FGC). Os investimentos apresentados podem não ser adequados aos seus objetivos, situação financeira ou necessidades individuais. O preenchimento do formulário Análise de Perfil do Investidor (API) é essencial para garantir a adequação do perfil do cliente ao produto de investimento escolhido. ; O gestor deste fundo adota política de exercício de direito de voto em assembleias, disponível no site www.santanderasset.com.br. ; Supervisão e Fiscalização: (a) Comissão de Valores Mobiliários - CVM; e (b) Serviços de Atendimento ao Cidadão em www.cvm.gov.br. ; Apesar de o fundo de investimento ser isento de tributação, o investidor deverá consultar a tributação aplicável ao plano de previdência que possui. ; As informações contidas neste material dizem respeito ao fundo de investimento de previdência. Para obter mais detalhes do seu plano de previdência, acesse www.santander.com.br ou entre em contato com seu gerente. ; A seguir estão descritos os cinco principais riscos aos quais o Fundo e seus cotistas estão sujeitos, recomendando-se a leitura da relação completa e detalhada no Regulamento do Fundo. ; Risco de Mercado: risco de oscilações decorrentes das flutuações de preços e cotações de mercado. ; Risco de Crédito: risco de os emissores dos ativos financeiros e/ou das contrapartes não cumprirem suas obrigações de pagamento e/ou de liquidação das operações contratadas. ; Risco de Liquidez: risco de redução ou inexistência de demanda pelos ativos financeiros nos respectivos mercados em que são negociados. ; Risco Decorrente da Precificação dos Ativos Financeiros: risco de variações nos valores dos ativos financeiros em razão da precificação ; Risco de Perdas Patrimoniais: risco de estratégias, inclusive com derivativos, que podem resultar em significativas perdas patrimoniais.