

ACESSO SHARP LONG BIASED AÇÕES

FUNDO ESPELHO



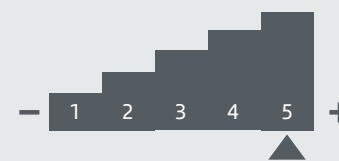
Estratégia
Preponderante do Fundo



Ações



Grau de Risco



Política de Investimento

O Fundo tem por objetivo investir 95% dos seus recursos em cotas do SHARP LONG BIASED RED FIC FIA, CNPJ nº 39.959.272/0001-59, que, por sua vez, aloca seus recursos em cotas do fundo SHARP LONG BIASED MASTER FIA, CNPJ nº 32.064.571/0001-86 (Fundo Investido), gerido pela Sharp Capital Gestora de Recursos. O Fundo Investido tem como objetivo buscar retornos superiores à variação do CDI no longo prazo, através de uma gestão ativa em qualquer mercado, com foco especial no mercado de ações.



Público Alvo:

O FUNDO é destinado a receber aplicações de grupo restrito de investidores qualificados, assim definidos nos termos da regulamentação em vigor da Comissão de Valores Mobiliários (Investidores Qualificados e CVM, respectivamente), a critério do ADMINISTRADOR, que conhecem, entendem e aceitam os riscos descritos neste Regulamento e no Formulário, aos quais os investimentos do FUNDO estão expostos em razão dos mercados de atuação do FUNDO (Cotistas).



Imposto de Renda

Os rendimentos serão tributados, exclusivamente por ocasião do resgate das quotas, à alíquota de 15%.

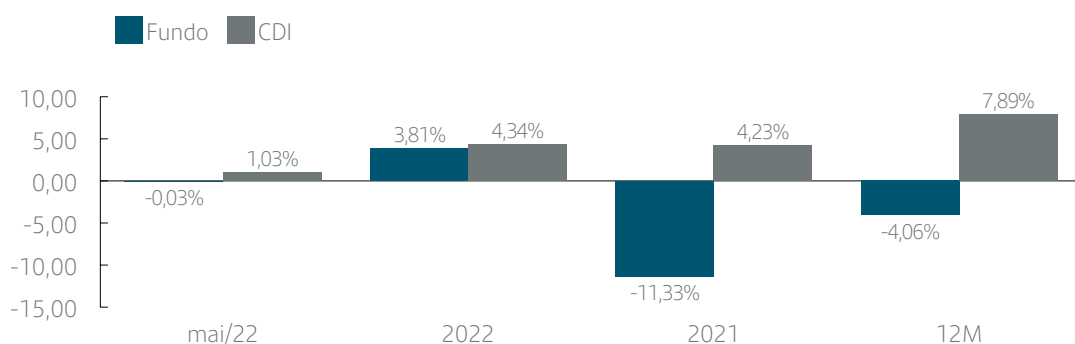
Tipo Anbima: Ações Livre
Início do Fundo: 28/01/2021
Horário de Movimentação: 11:59
Taxa de Administração mínima (a.a.): 0,00%
Taxa de Administração máxima (a.a.): 2,00%
Taxa de Performance: Não há
CNPJ do fundo: 36.958.226/0001-47
Administrador: Banco Santander (Brasil) S.A.

Valores Mínimos (R\$)	
Aplicação Inicial	10.000,00
Aplicações Adicionais	5.000,00
Resgate Mínimo	5.000,00
Saldo Mínimo	5.000,00

Conversão de Cotas	
Aplicação	D+0
Resgate	D+90
Crédito	D+92
Tipo de Cota	Fechamento



Histórico de Rentabilidade

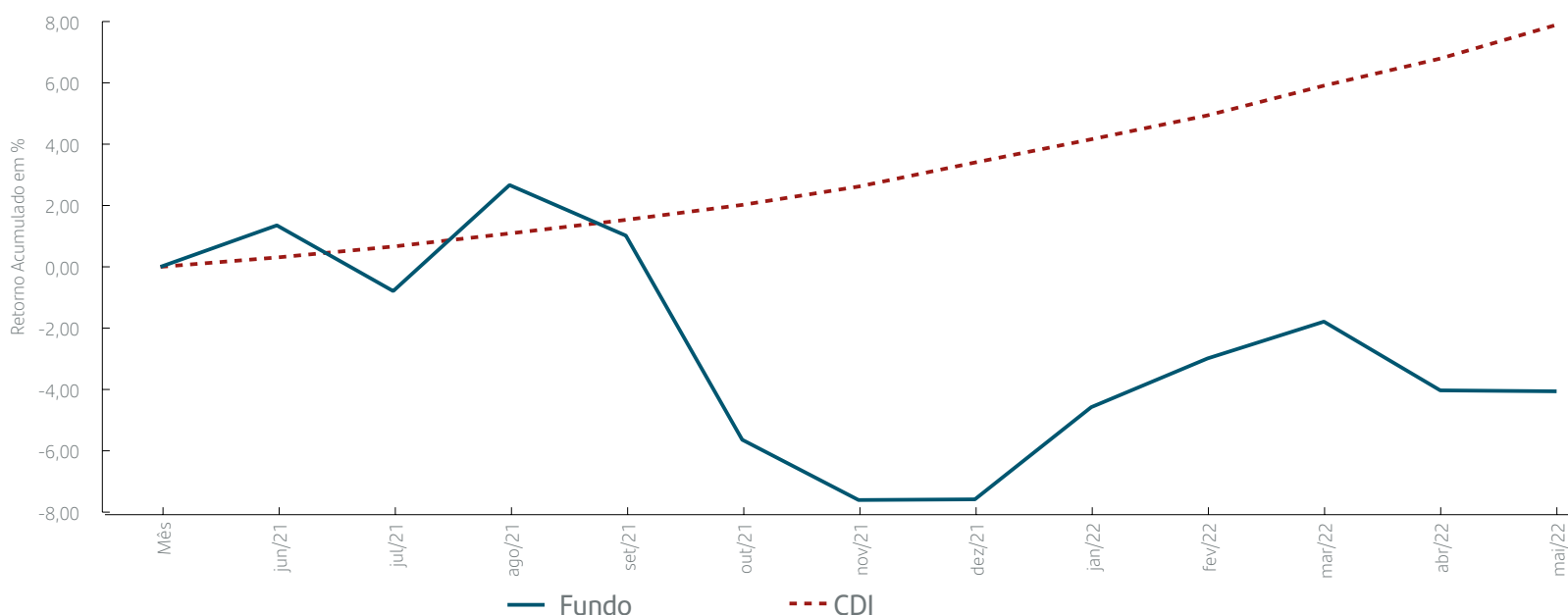


Estatísticas

PL Médio 12 meses (R\$ MM): **66,70**
PL Mês (R\$ MM): **61,41**
Maior Retorno mês: **3,52% - Abr/21**
Menor Retorno mês: **-6,59% - Out/21**
Volatilidade (12 meses): **14,64%**



Evolução de Retornos Mensais (Acumulado 12 meses)





Retornos Mensais

	Jan	Fev	Mar	Abr	Mai	Jun	Jul	Ago	Set	Out	Nov	Dez	Ano
2021													
Fundo	0,00%	-2,69%	-2,49%	3,52%	-2,34%	1,35%	-2,11%	3,49%	-1,61%	-6,59%	-2,08%	0,02%	-11,33%
CDI	0,00%	0,13%	0,20%	0,21%	0,27%	0,30%	0,36%	0,42%	0,44%	0,48%	0,59%	0,76%	4,23%
2022													
Fundo	3,25%	1,67%	1,24%	-2,28%	-0,03%								3,81%
CDI	0,73%	0,75%	0,92%	0,83%	1,03%								4,34%



Composição de Carteira - Mês

Alocação por Estratégia



Comentários do Gestor

O desempenho dos mercados em maio foi de relativa estabilidade. Depois da desvalorização observada nos primeiros meses do ano, não houve movimentos importantes nos principais índices, nem localmente nem globalmente. O fundo apresentou desempenho estável. A discussão em torno do nível de inflação e juros, tanto no Brasil como nos Estados Unidos, segue intensa. Aos poucos os efeitos dessa dinâmica vêm sendo sentidos pelas companhias, mesmo que de forma heterogênea. Nesse ambiente, entendemos que algumas oportunidades de investimento têm começado a surgir, dados os valuations mais depreciados que implicitamente acabam extrapolando parte dessa pressão de custos. Continuamos gradualmente investindo em algumas novas companhias, mesmo que ainda de forma paulatina.