

# ACESSO TRUXT VALOR PREV AÇÕES

## FUNDO ESPELHO



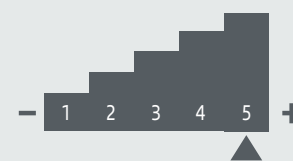
**Estratégia**  
Preponderante do Fundo



Ações



**Grau de  
Risco**



Escaneie para  
mais informações



### Política de Investimento

O Fundo tem por objetivo investir 95% dos seus recursos em cotas do Truxt Valor Prev Red 100 FIC FIA, CNPJ nº 37.994.251/0001-49, que, por sua vez, aloca seus recursos em cotas do fundo Truxt Prev FIA, CNPJ nº 29.275.263/0001-95, gerido pela Truxt Investimentos.  
O Fundo Investido busca proporcionar a valorização de suas cotas mediante a aplicação de seus recursos no mercado de renda variável, montando posições concentradas em empresas brasileiras (all caps), baseada em um extenso processo de análise fundamentalista utilizando modelos proprietários.

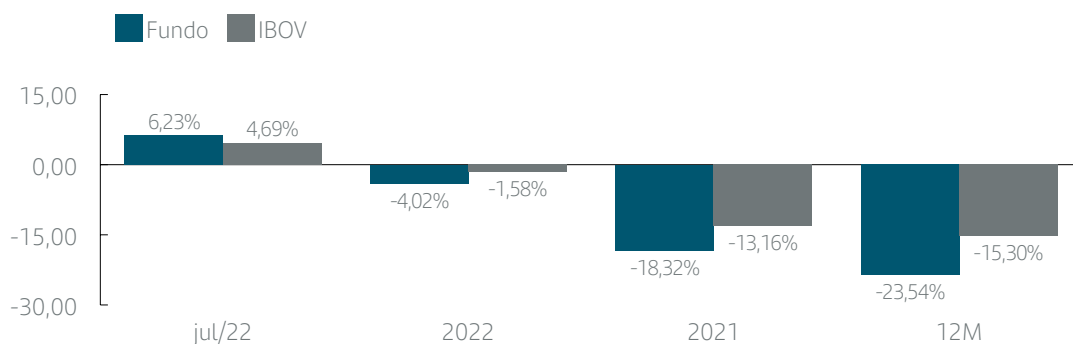
Tipo Anbima: Previdência Ações Ativo  
Início do Fundo: 07/04/2021  
Taxa de Administração mínima (a.a.): 0,00%  
Taxa de Administração máxima (a.a.): 3,00%  
Taxa de Performance: Não há  
CNPJ do fundo: 37.204.754/0001-73  
Administrador: Banco Santander (Brasil) S.A.

#### Conversão de Cotas

Aplicação	D+0
Resgate	D+2
Crédito	D+4
Tipo de Cota	Fechamento



### Histórico de Rentabilidade

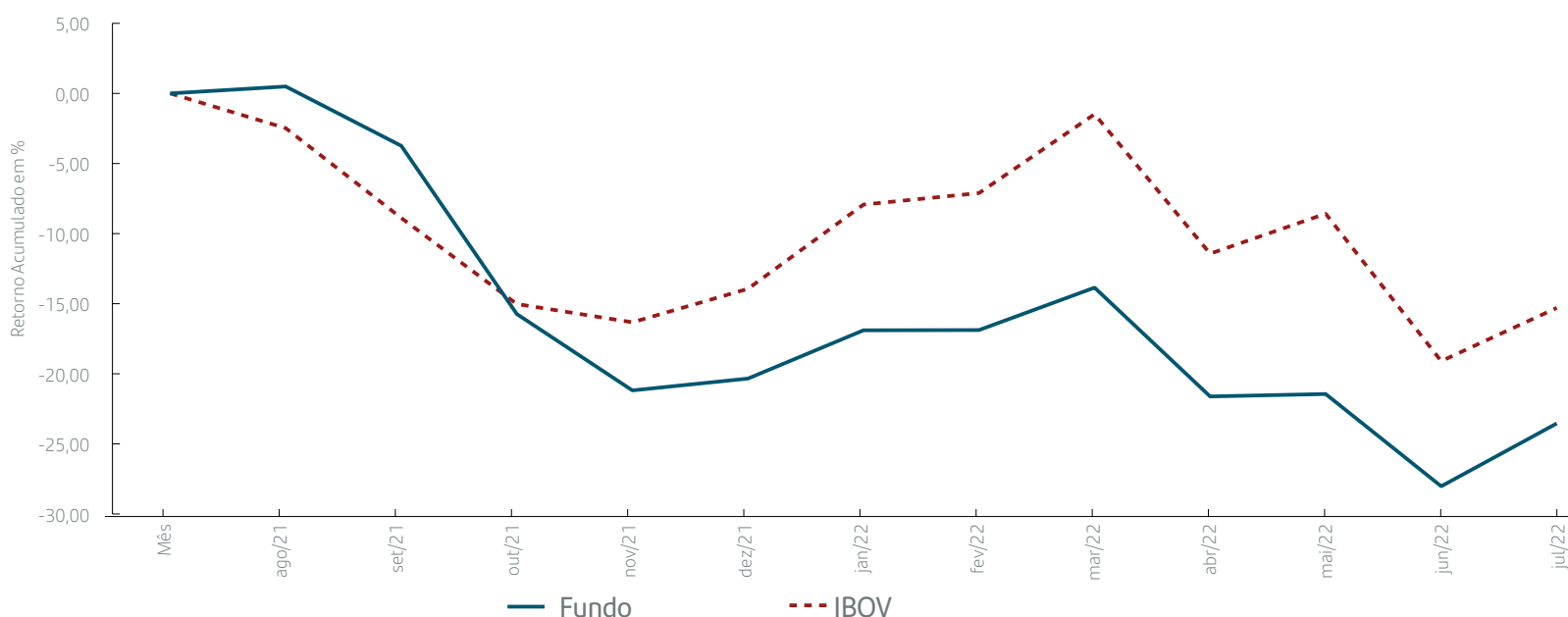


### Estatísticas

PL Médio 12 meses (R\$ MM): **7,07**  
 PL Mês (R\$ MM): **5,11**  
 Maior Retorno mês: **6,23% - Jul/22**  
 Menor Retorno mês: **-12,47% - Out/21**  
 Volatilidade (12 meses): **24,12%**



### Evolução de Retornos Mensais (Acumulado 12 meses)





## Retornos Mensais

	Jan	Fev	Mar	Abr	Mai	Jun	Jul	Ago	Set	Out	Nov	Dez	Ano
2021	Fundo			0,39%	2,71%	3,15%	-3,60%	0,49%	-4,21%	-12,47%	-6,46%	1,07%	-18,32%
	IBOV			-1,50%	6,16%	0,46%	-3,94%	-2,48%	-6,57%	-6,74%	-1,53%	2,85%	-13,16%
2022	Fundo	4,32%	0,02%	3,64%	-9,01%	0,22%	-8,38%	6,23%					-4,02%
	IBOV	6,98%	0,89%	6,06%	-10,10%	3,22%	-11,50%	4,69%					-1,58%



## Composição de Carteira - Mês

Alocação por Estratégia



## Comentários do Gestor

O mês de julho foi marcado por uma forte recuperação dos principais índices de ações ao redor do mundo. O índice americano S&P 500, por exemplo, valorizou 9,1%, enquanto o índice brasileiro EWZ apresentou performance positiva de 6,0% em dólares. No cenário interno destaca-se, ainda, o fechamento de até 12bps nas partes mais longas da curva de juros e a apreciação de 1,6% do câmbio brasileiro perante o dólar. Nesse contexto, a estratégia apresentou ganhos superiores ao Ibovespa. Tais ganhos foram, em boa parte, explicados pela valorização dos investimentos nos setores de petróleo e varejo, principais contribuidores de alfa para a carteira durante o mês de julho. Ao fim do período, as principais posições do fundo estavam concentradas nos setores de energia elétrica e petróleo.

Antes de investir, consulte os documentos do fundo, que podem ser encontrados no site [www.santander.com.br](http://www.santander.com.br) > Investimentos > Fundos > Documentos Legais. A descrição do tipo Anbima do Fundo, está disponível no formulário de informações complementares. ; Os indicadores econômicos utilizados neste material devem ser considerados como mera referência, não se tratando de meta ou parâmetro de performance de rentabilidade. Rentabilidade obtida no passado não representa garantia de resultados futuros. A rentabilidade divulgada não é líquida de impostos. Para avaliação da performance do fundo de investimento, é recomendável uma análise de período de, no mínimo, 12 (doze) meses. ; Fundos de investimento não contam com garantia do Administrador, do Gestor, de qualquer mecanismo de seguro ou do Fundo Garantidor de Crédito (FGC). Os investimentos apresentados podem não ser adequados aos seus objetivos, situação financeira ou necessidades individuais. O preenchimento do formulário Análise de Perfil do Investidor (API) é essencial para garantir a adequação do perfil do cliente ao produto de investimento escolhido. ; O gestor deste fundo adota política de exercício de direito de voto em assembleias, disponível no site [www.santanderasset.com.br](http://www.santanderasset.com.br). ; Supervisão e Fiscalização: (a) Comissão de Valores Mobiliários - CVM; e (b) Serviços de Atendimento ao Cidadão em [www.cvm.gov.br](http://www.cvm.gov.br). ; Apesar de o fundo de investimento ser isento de tributação, o investidor deverá consultar a tributação aplicável ao plano de previdência que possui. ; As informações contidas neste material dizem respeito ao fundo de investimento de previdência. Para obter mais detalhes do seu plano de previdência, acesse [www.santander.com.br](http://www.santander.com.br) ou entre em contato com seu gerente. ; A seguir estão descritos os cinco principais riscos aos quais o Fundo e seus cotistas estão sujeitos, recomendando-se a leitura da relação completa e detalhada no Regulamento do Fundo. ; Risco Relacionado aos Fundos Investidos: o Fundo está sujeito aos riscos envolvidos nas aplicações realizadas pelos Fundos Investidos. Administrador e Gestor não tem qualquer poder de decisão na definição da carteira de investimento ou estratégias dos Fundos Investidos geridos por terceiros. ; Risco de Perdas Patrimoniais: risco de estratégias, inclusive com derivativos, que podem resultar em significativas perdas patrimoniais. ; Risco de Mercado: risco de oscilações decorrentes das flutuações de preços e cotações de mercado. ; Risco Operacional: As operações do FUNDO estão sujeitas a riscos operacionais ligados aos ambientes em que são negociados, tais como: (i) falha de uma determinada bolsa ou fonte de informações; e (ii) interrupção de operações no local de negociação/registo destas, por exemplo, em eventos decorrentes de feriados. ; Risco de Concentração: risco de aumento de exposição por concentração em ativos.