

ACESSO PACIFICO PREV 70 MULTIMERCADO

FUNDO ESPELHO



Estratégias Preponderantes do Fundo



Juros



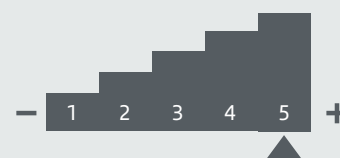
Inflação



Ações



Grau de Risco



Política de Investimento

O Fundo tem por objetivo investir, no mínimo, 95% dos seus recursos em cotas do Pacífico 70 Red FIE II FIC FIM, CNPJ nº 39.471.547/0001-00, que, por sua vez, aloca seus recursos em cotas do fundo Pacífico 70 RV FIM FIFE, CNPJ nº 42.287.585/0001-12. A estratégia é composta 70% por uma carteira de ações que busca retorno absoluto através de atuação ativa na seleção de investimentos segundo os princípios de análise fundamentalista. A alocação restante é feita em ativos de renda fixa.

Tipo Anbima: Previdência Multimercados Livre

Início do Fundo: 28/07/2021

Taxa de Administração mínima (a.a.): 0,00%

Taxa de Administração máxima (a.a.): 2,20%

Taxa de Performance: Não há

CNPJ do fundo: 37.179.162/0001-49

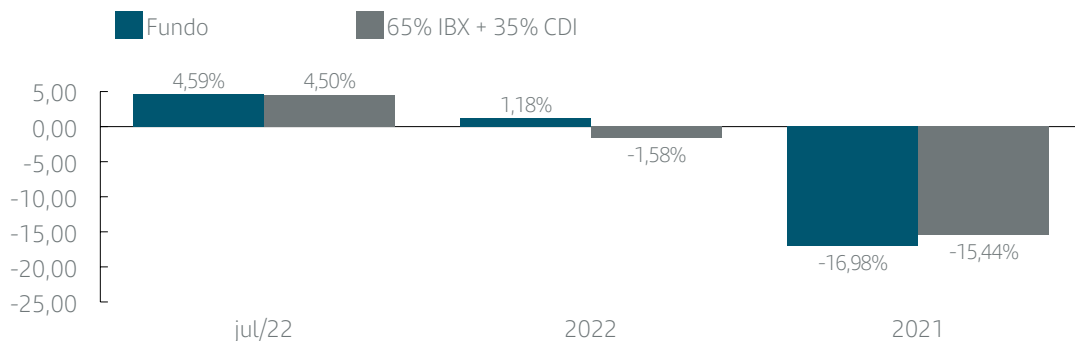
Administrador: BANCO SANTANDER (BRASIL) S/A

Conversão de Cotas

Aplicação	D+0
Resgate	D+2
Crédito	D+4
Tipo de Cota	Fechamento



Histórico de Rentabilidade



Estatísticas

PL Médio 12 meses (R\$ MM): **25,24**

PL Mês (R\$ MM): **19,59**

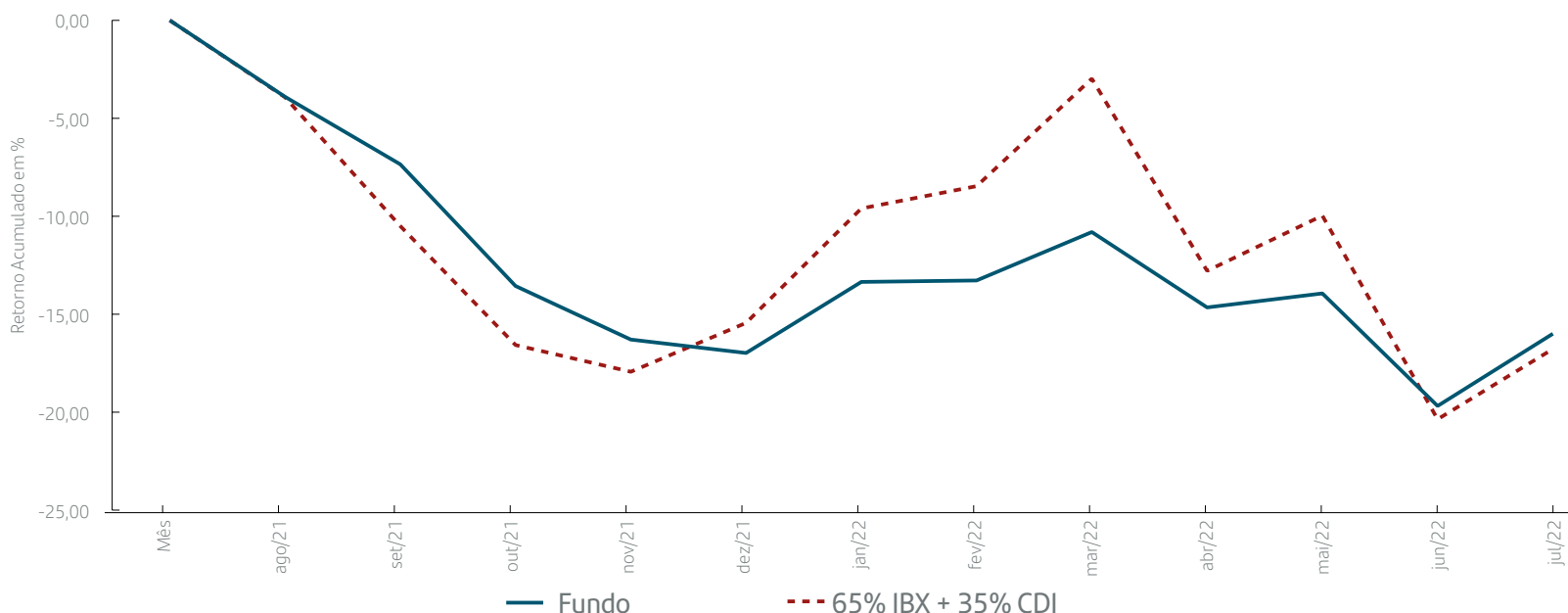
Maior Retorno mês: **4,59% - Jul/22**

Menor Retorno mês: **-6,70% - Out/21**

Volatilidade (12 meses): **15,67%**



Evolução de Retornos Mensais (desde o início do fundo)





Retornos Mensais

	Jan	Fev	Mar	Abr	Mai	Jun	Jul	Ago	Set	Out	Nov	Dez	Ano
2021 Fundo							0,00%	-3,90%	-3,59%	-6,70%	-3,16%	-0,82%	-16,98%
2021 Benchmark							0,00%	-3,92%	-6,84%	-6,79%	-1,63%	3,04%	-15,44%
2022 Fundo	4,37%	0,09%	2,85%	-4,31%	0,84%	-6,68%	4,59%						1,18%
2022 Benchmark	6,91%	1,26%	5,99%	-10,11%	3,23%	-11,54%	4,50%						-1,58%



Composição de Carteira - Mês

Alocação por Estratégia



Comentários do Gestor

Julho foi um mês de recuperação para as bolsas globais, com o Brasil acompanhando o movimento. As expectativas sobre a magnitude da elevação dos juros nos EUA tiveram uma redução considerável, em meio a receios com uma recessão e alguns sinais de pico de inflação. No todo, essa combinação se mostrou positiva e as bolsas tiveram um relativo alívio. Apesar da alta recente, os preços das ações brasileiras permanecem bastante deprimidos e não refletindo a realidade das empresas. O fundo teve uma performance superior ao Ibovespa, com as maiores contribuições positivas vindo da Petrobras, Equatorial, Cielo, Rumo e Mills. Os impactos negativos vieram da Vale, Suzano e Vivara. Nossas maiores exposições estão nos setores de energia elétrica, petróleo, financeiro e consumo de alta renda.

Antes de investir, consulte os documentos do fundo, que podem ser encontrados no site www.santander.com.br > Investimentos > Fundos > Documentos Legais. A descrição do tipo Anbima do Fundo, está disponível no formulário de informações complementares. ; Os indicadores econômicos utilizados neste material devem ser considerados como mera referência, não se tratando de meta ou parâmetro de performance de rentabilidade. Rentabilidade obtida no passado não representa garantia de resultados futuros. A rentabilidade divulgada não é líquida de impostos. Para avaliação da performance do fundo de investimento, é recomendável uma análise de período de, no mínimo, 12 (doze) meses. ; Fundos de investimento não contam com garantia do Administrador, do Gestor, de qualquer mecanismo de seguro ou do Fundo Garantidor de Crédito (FGC). Os investimentos apresentados podem não ser adequados aos seus objetivos, situação financeira ou necessidades individuais. O preenchimento do formulário Análise de Perfil do Investidor (API) é essencial para garantir a adequação do perfil do cliente ao produto de investimento escolhido. ; O gestor deste fundo adota política de exercício de direito de voto em assembleias, disponível no site www.santanderasset.com.br. ; Supervisão e Fiscalização: (a) Comissão de Valores Mobiliários - CVM; e (b) Serviços de Atendimento ao Cidadão em www.cvm.gov.br. ; Apesar de o fundo de investimento ser isento de tributação, o investidor deverá consultar a tributação aplicável ao plano de previdência que possui. ; As informações contidas neste material dizem respeito ao fundo de investimento de previdência. Para obter mais detalhes do seu plano de previdência, acesse www.santander.com.br ou entre em contato com seu gerente. ; A seguir estão descritos os cinco principais riscos aos quais o Fundo e seus cotistas estão sujeitos, recomendando-se a leitura da relação completa e detalhada no Regulamento do Fundo. ; Risco Relacionado aos Fundos Investidos: o Fundo está sujeito aos riscos envolvidos nas aplicações realizadas pelos Fundos Investidos. Administrador e Gestor não tem qualquer poder de decisão na definição da carteira de investimento ou estratégias dos Fundos Investidos geridos por terceiros. ; Risco de Perdas Patrimoniais: risco de estratégias, inclusive com derivativos, que podem resultar em significativas perdas patrimoniais. ; Risco de Crédito: risco de os emissores dos ativos financeiros e/ou das contrapartes não cumprirem suas obrigações de pagamento e/ou de liquidação das operações contratadas. ; Risco de Mercado: risco de oscilações decorrentes das flutuações de preços e cotações de mercado. ; Risco de Concentração: risco de aumento de exposição por concentração em ativos.