






# SANTANDER CORDOBA MACRO MULT FC FI

## MULTIMERCADO

### Estratégias Preponderantes do Fundo

-  Juros
-  Inflação
-  Moedas
-  Ações
-  Investimento no Exterior

### Grau de Risco



### Valores Mínimo (R\$)

Aplicação inicial	100,00
Aplicações Adicionais	100,00
Resgate Mínimo	100,00
Saldo Mínimo	100,00

### Conversão de Cotas

Aplicação	D+0
Resgate	D+29
Crédito	D+30
Tipo de Cota	Fechamento

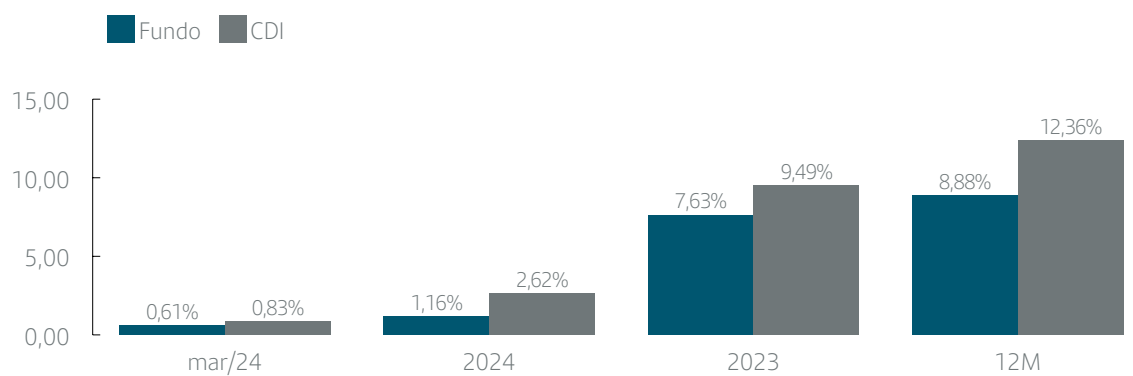
### Público Alvo

O FUNDO é destinado a investidores em geral.

### Sobre o fundo

O Fundo tem por objetivo investir em diferentes mercados, como juros, câmbio e bolsa, por meio de fundos de investimento, através de posições direcionais e relativas, formando um portfólio diversificado e com baixa correlação. Atua preponderantemente no mercado local, mas pode também explorar oportunidades de investimento no mercado externo.

### Histórico de Rentabilidade

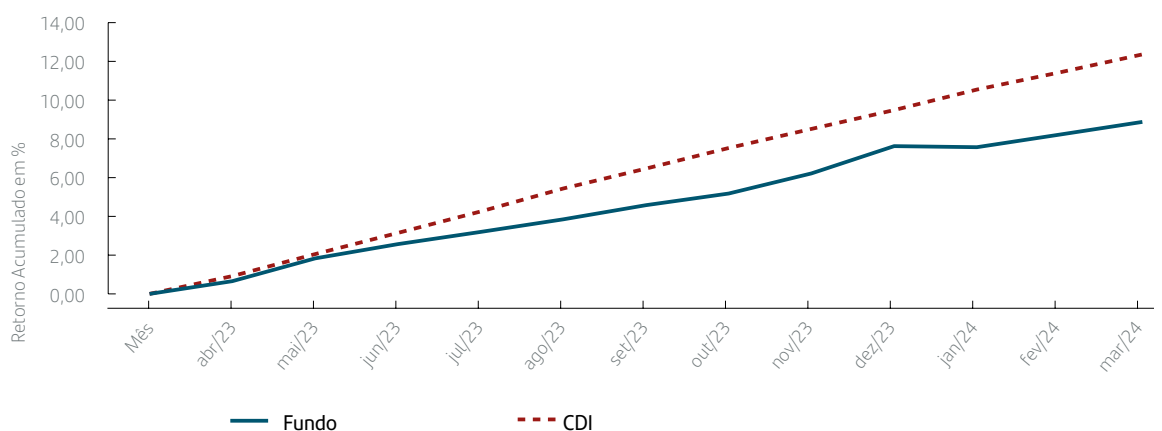


### Comentário do Gestor

Em março, o cenário internacional foi marcado pelas discussões sobre a velocidade do arrefecimento da inflação nas economias desenvolvidas, com manutenção da taxa de juros básica nos EUA. Os juros futuros ficaram relativamente estáveis, enquanto os índices de ações globais tiveram desempenho positivo e o dólar apresentou ligeira valorização frente às demais moedas. Com o aumento da incerteza sobre a condução da política econômica local, os ativos não acompanharam a tendência do mercado internacional no mês. As curvas de juros apresentaram alta, o Ibovespa ficou em território negativo e o Real perdeu espaço frente ao dólar.

No mês, a maior contribuição positiva veio das posições em Bolsa e juros globais. Por outro lado, a maior detração de performance veio da posição de aposta na apreciação do Real e da posição em ações locais. Na posição de Bolsa brasileira temos posição vendida no Ibovespa, comprada no Small Caps e posições relativas de ações específicas contra o Ibovespa. Nas posições em bolsas internacionais, mantivemos posições compradas na Bolsa dos EUA e da Europa, reduzimos a posição comprada na Bolsa do Japão e mantivemos as posições relativas de ações específicas contra o S&P. Na parcela de renda fixa, seguimos apostando na queda da curva de juros local e na queda dos juros dos EUA. Em moedas, estamos posicionados a favor da apreciação do iene, Real, peso mexicano e da depreciação do euro, franco suíço, libra esterlina e rand sul-africano.

### Evolução de Retornos Mensais (Acumulado 12 meses)



### Estatísticas

**PL Líquido Médio 12 M (R\$ MM): 11**  
**PL Mês (R\$ MM): 10**  
**Maior Retorno mês: 1,17% - Mai/23**

**Menor Retorno mês: 0,15% - Out/23**  
**Volatilidade (12 Meses): 1,18%**

## Retornos Mensais

	Jan	Fev	Mar	Abr	Mai	Jun	Jul	Ago	Set	Out	Nov	Dez	Ano	
2023	Fundo			0,00%	0,66%	1,17%	0,72%	0,61%	0,63%	0,70%	0,57%	0,99%	1,33%	7,63%
	CDI			0,00%	0,92%	1,12%	1,07%	1,07%	1,14%	0,97%	1,00%	0,92%	0,90%	9,49%
	%CDI				71,49%	103,89%	67,46%	57,30%	55,31%	72,20%	57,59%	107,79%	147,90%	80,39%
2024	Fundo	-0,05%	0,60%	0,61%										1,16%
	CDI	0,97%	0,80%	0,83%										2,62%
	%CDI	-	75,30%	72,68%										44,25%

**Tipo Anbima:** Multimercados Macro

**Início do Fundo:** 14/03/2023

**Horário de Movimentação:** 11:59

**Taxa de Administração Máxima(a.a.):** 2,00%

**Taxa de Performance:** método passivo - regra par investidores em geral

**CNPJ do fundo:** 49.870.901/0001-23

**Administrador:** SANTANDER DTVM

### Imposto de Renda:

O Imposto de Renda incidirá semestralmente, no último dia útil de maio e novembro de cada ano, à alíquota de 15% sobre os rendimentos produzidos no período. Adicionalmente, no resgate das cotas, será aplicada alíquota complementar de acordo com o prazo de aplicação, conforme tabela regressiva. Contudo, não há garantia de que este fundo terá o tratamento tributário para fundos de longo prazo.

### IOF:

Os resgates ocorridos em um prazo inferior a 30 dias da data de aplicação no fundo sofrerão incidência do IOF, conforme tabela regressiva.

Antes de investir, consulte os documentos do fundo, que podem ser encontrados no site [www.santander.com.br](http://www.santander.com.br) > Produtos e Serviços > Investimentos e previdência > Fundos de Investimento > Saiba Mais > Documentos Legais > Consulte aqui seus documentos. A descrição do Tipo Anbima está disponível neste documento. ; Os indicadores econômicos utilizados neste material devem ser considerados como mera referência, não se tratando de meta ou parâmetro de performance de rentabilidade. Rentabilidade obtida no passado não representa garantia de resultados futuros. A rentabilidade divulgada não é líquida de impostos. Para avaliação da performance do fundo de investimento, é recomendável uma análise de período de, no mínimo, 12 (doze) meses. ; Fundos de investimento não contam com garantia do Administrador, do Gestor, de qualquer mecanismo de seguro ou do Fundo Garantidor de Crédito. Os investimentos apresentados podem não ser adequados aos seus objetivos, situação financeira ou necessidades individuais. Recomenda-se o preenchimento do formulário API (Análise de Perfil do Investidor) para garantir a adequação do perfil do cliente ao produto de investimento escolhido. ; O gestor deste fundo adota política de exercício de direito de voto em assembleias, disponível no site [www.santanderasset.com.br](http://www.santanderasset.com.br). ; Supervisão e Fiscalização: (a) Comissão de Valores Mobiliários - CVM; e (b) Serviços de Atendimento ao Cidadão em [www.cvm.gov.br](http://www.cvm.gov.br). ; Risco de Mercado: risco de oscilações decorrentes das flutuações de preços e cotações de mercado. ; Risco de Crédito: risco de os emissores dos ativos financeiros e/ou das contrapartes não cumprirem suas obrigações de pagamento e/ou de liquidação das operações contratadas. ; Risco de Liquidez: risco de redução ou inexistência de demanda pelos ativos financeiros nos respectivos mercados em que são negociados. ; Risco Decorrente da Precificação dos Ativos Financeiros: risco de variações nos valores dos ativos financeiros em razão da precificação; Risco de Perdas Patrimoniais: risco de estratégias, inclusive com derivativos, que podem resultar em significativas perdas patrimoniais.

ESTAMOS CONECTADOS 24 HORAS, 7 DIAS POR SEMANA  
 APLICATIVO SANTANDER  
 APLICATIVO WAY  
 SANTANDER.COM.BR  
 TWITTER: @SANTANDER\_BR  
 FACEBOOK: SANTANDER BRASIL

Central de Atendimento: 4004 3535 (capitais e regiões metropolitanas), 0800 702 3535 (demais localidades), 0800 723 5007 (pessoas com deficiência auditiva ou de fala). Atendimento digital 24h, 7 dias por semana. SAC: 0800 762 7777 e para pessoas com deficiência auditiva ou de fala: 0800 771 0401. Atendimento 24h por dia, todos os dias. Ouvidoria - Se não ficar satisfeito com a solução apresentada: 0800 726 0322 e para pessoas com deficiência auditiva ou de fala: 0800 771 0301. Das 9h às 18h, de segunda a sexta-feira, exceto feriados.

