

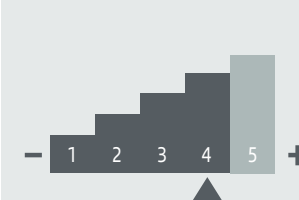
# PREV 20 III MULTIMERCADO

MULTIMERCADO

## Estratégias Preponderantes do Fundo

- Juros
- Inflação
- Ações
- Crédito Privado

## Grau de Risco



Escaneie para  
mais informações



## Política de Investimento

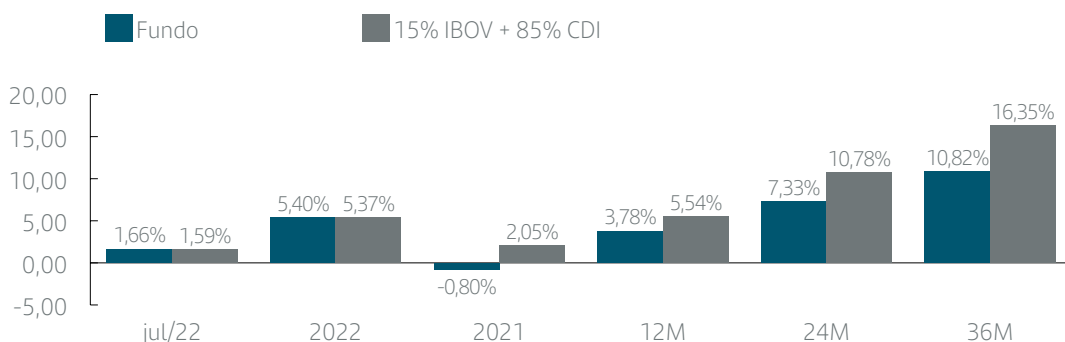
O Fundo tem por objetivo investir em diferentes mercados, por meio de fundos de investimento, com alocação de até 20% de seu patrimônio em cotas de fundos de renda variável.

Tipo Anbima: Previdência Balanceados de 15 30  
 Início do Fundo: 01/10/2010  
 Taxa de Administração máxima (a.a.): 1,10%  
 Taxa de Performance: Não há  
 CNPJ do fundo: 10.618.954/0001-16  
 Administrador: Banco Santander (Brasil) S.A.

### Conversão de Cotas

Aplicação	D+1
Resgate	D+0
Crédito	D+1
Tipo de Cota	Fechamento

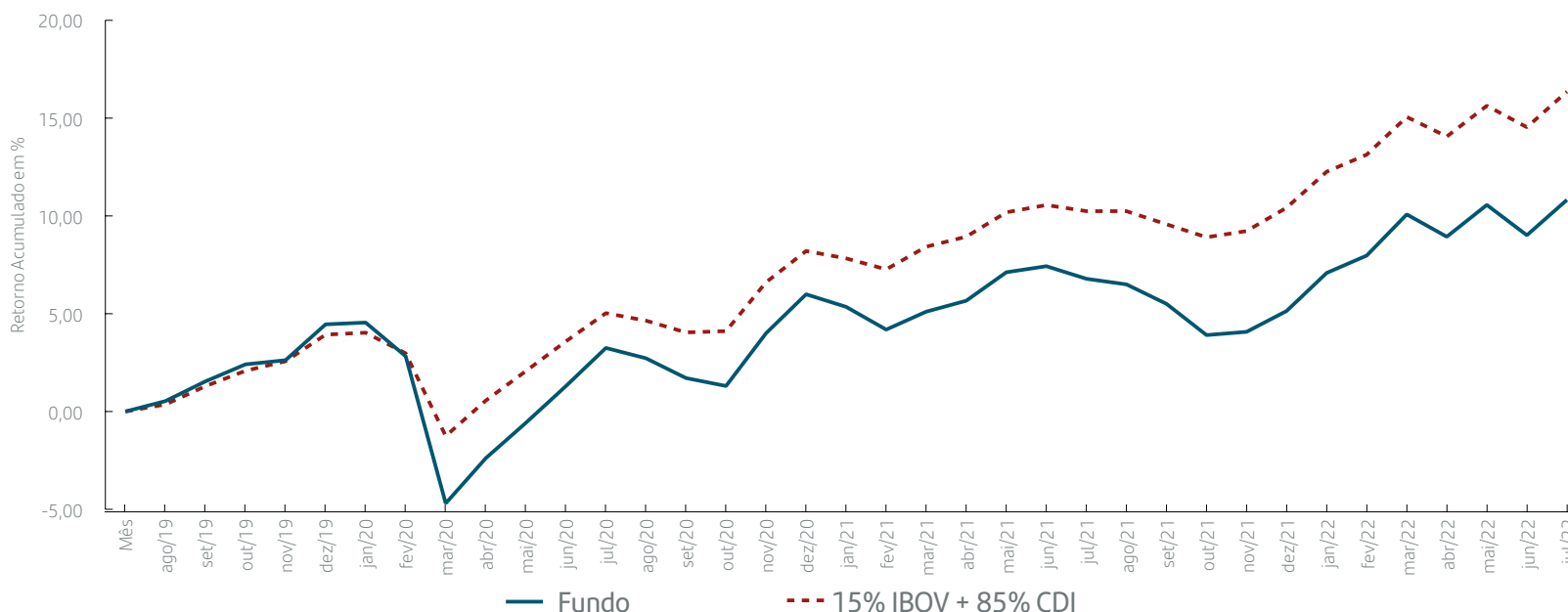
## Histórico de Rentabilidade



## Estatísticas

PL Médio 12 meses (R\$ MM): **147,45**  
 PL Mês (R\$ MM): **108,35**  
 Maior Retorno mês: **2,91% - Out/18**  
 Menor Retorno mês: **-7,31% - Mar/20**  
 Volatilidade (12 meses): **3,87%**

## Evolução de Retornos Mensais (Acumulado 36 meses)



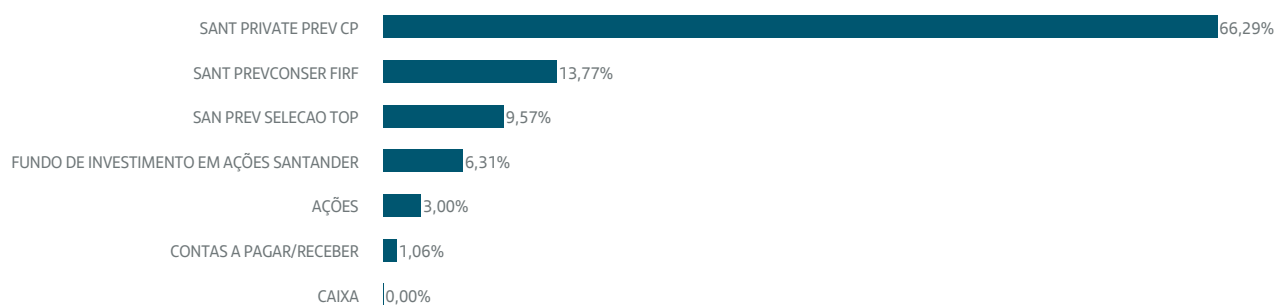


## Retornos Mensais

	Jan	Fev	Mar	Abr	Mai	Jun	Jul	Ago	Set	Out	Nov	Dez	Ano	
<b>2019</b>	Fundo	2,33%	-0,04%	0,32%	0,79%	0,80%	1,19%	0,72%	0,53%	1,00%	0,86%	0,21%	1,79%	11,00%
	Benchmark	2,04%	0,16%	0,40%	0,60%	0,59%	1,01%	0,62%	0,36%	0,93%	0,78%	0,47%	1,33%	9,69%
<b>2020</b>	Fundo	0,09%	-1,65%	-7,31%	2,42%	1,85%	1,89%	1,93%	-0,51%	-0,99%	-0,40%	2,66%	1,91%	1,47%
	Benchmark	0,10%	-1,01%	-4,11%	1,84%	1,50%	1,49%	1,39%	-0,36%	-0,58%	0,06%	2,40%	1,50%	4,11%
<b>2021</b>	Fundo	-0,61%	-1,10%	0,88%	0,53%	1,38%	0,29%	-0,60%	-0,27%	-0,93%	-1,51%	0,16%	1,02%	-0,80%
	Benchmark	-0,35%	-0,52%	1,08%	0,47%	1,14%	0,34%	-0,28%	0,00%	-0,61%	-0,60%	0,29%	1,09%	2,05%
<b>2022</b>	Fundo	1,85%	0,83%	1,95%	-1,04%	1,49%	-1,40%	1,66%						5,40%
	Benchmark	1,66%	0,78%	1,70%	-0,87%	1,38%	-0,95%	1,59%						5,37%



## Composição da Carteira



Data da Posição: 29/07/2022



## Comentários do Gestor

No mês de julho, observamos relevante deterioração do cenário internacional, com perspectivas piores para inflação, juros e atividade econômica. Nos EUA, a nova rodada de aceleração inflacionária deu incentivos ao Federal Reserve para fornecer aumento de 0,75% na taxa de juros básica, embora a comunicação utilizada tenha agradado o mercado. Pelo lado da atividade econômica, as discussões sobre a possibilidade de recessão em território americano ganharam mais força após novo recuo do PIB trimestral. Na Europa, a agenda geopolítica também adicionou fator de risco ao cenário, dado o imbróglgio acerca do fornecimento do gás natural russo, bem como as renúncias do primeiro-ministro do Reino Unido e do premiê italiano. Por fim, na China, o PIB trimestral também surpreendeu o mercado de maneira negativa, embora os dados mensais registrem alguma melhora no curtíssimo prazo.

Localmente, pelo lado fiscal, o cenário para as contas públicas se tornou mais desafiador na margem. Pelo lado inflacionário, observamos melhora na janela mensal, em razão da surpresa baixista da divulgação do IPCA fechado de junho frente ao consenso de mercado. Na renda fixa, observamos ligeira estabilidade nos juros futuros, em meio à piora para as perspectivas fiscais e para a atividade econômica global. Na renda variável, o Ibovespa apresentou algum grau de melhora, em linha com o mês de ajuste positivo para os índices internacionais. Por fim, no câmbio, o Real ganhou terreno frente ao Dólar, em razão do fechamento dos juros futuros americanos.

Antes de investir, consulte os documentos do fundo, que podem ser encontrados no site [www.santander.com.br](http://www.santander.com.br) > Investimentos > Fundos > Documentos Legais. A descrição do tipo Anbima do Fundo, está disponível no formulário de informações complementares. ; Os indicadores econômicos utilizados neste material devem ser considerados como mera referência, não se tratando de meta ou parâmetro de performance de rentabilidade. Rentabilidade obtida no passado não representa garantia de resultados futuros. A rentabilidade divulgada não é líquida de impostos. Para avaliação da performance do fundo de investimento, é recomendável uma análise de período de, no mínimo, 12 (doze) meses. ; Fundos de investimento não contam com garantia do Administrador, do Gestor, de qualquer mecanismo de seguro ou do Fundo Garantidor de Crédito (FGC). Os investimentos apresentados podem não ser adequados aos seus objetivos, situação financeira ou necessidades individuais. O preenchimento do formulário Análise de Perfil do Investidor (API) é essencial para garantir a adequação do perfil do cliente ao produto de investimento escolhido. ; O gestor deste fundo adota política de exercício de direito de voto em assembleias, disponível no site [www.santanderasset.com.br](http://www.santanderasset.com.br). ; Supervisão e Fiscalização: (a) Comissão de Valores Mobiliários - CVM; e (b) Serviços de Atendimento ao Cidadão em [www.cvm.gov.br](http://www.cvm.gov.br). ; Apesar de o fundo de investimento ser isento de tributação, o investidor deverá consultar a tributação aplicável ao plano de previdência que possui. ; O fundo poderá ter o prazo de liquidação dos resgates postergado, conforme descrito em seu regulamento, em virtude do não funcionamento dos mercados em que atua. ; As informações contidas neste material dizem respeito ao fundo de investimento de previdência. Para obter mais detalhes do seu plano de previdência, acesse [www.santander.com.br](http://www.santander.com.br) ou entre em contato com seu gerente. ; A seguir estão descritos os cinco principais riscos aos quais o Fundo e seus cotistas estão sujeitos, recomendando-se a leitura da relação completa e detalhada no Regulamento do Fundo. ; Risco de Mercado: risco de oscilações decorrentes das flutuações de preços e cotações de mercado. ; Risco de Crédito: risco de os emissores dos ativos financeiros e/ou das contrapartes não cumprirem suas obrigações de pagamento e/ou de liquidação das operações contratadas. ; Risco de Liquidez: risco de redução ou inexistência de demanda pelos ativos financeiros nos respectivos mercados em que são negociados. ; Risco de Concentração: risco de aumento de exposição por concentração em ativos. ; Risco Regulatório: risco de alterações e/ou interpretações de normas/leis, tanto pela CVM quanto por outros reguladores, causar efeitos adversos relevantes.