

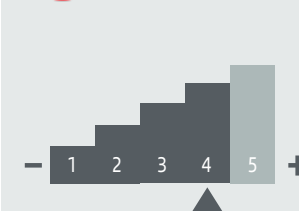
# ALOCAÇÃO MULTISTRATÉGIA EQUILÍBRIO

## FUNDO DE FUNDOS

### Estratégias Preponderantes do Fundo

- Juros
- Inflação
- Moedas
- Ações
- Investimento no Exterior

### Grau de Risco



Escaneie para  
mais informações



### Política de Investimento

O Fundo tem por objetivo oferecer acesso a fundos dos principais gestores do mercado com alocação em duas estratégias principais: (i) Macro (alocação majoritária): baseada no cenário econômico de médio e longo prazo, assume posições direcionais em diversas classes de ativos; e (ii) Long Short: busca ganhos no mercado acionário local, adquirindo ações com expectativa de valorização (long) e assumindo posições vendidas (short) em ações com expectativa de desvalorização.

### Público Alvo:

O Fundo é destinado a investidores em geral.

### IOF

Os resgates ocorridos em um prazo inferior a 30 dias da data de aplicação no fundo sofrerão incidência do IOF, conforme tabela regressiva.

### Imposto de Renda

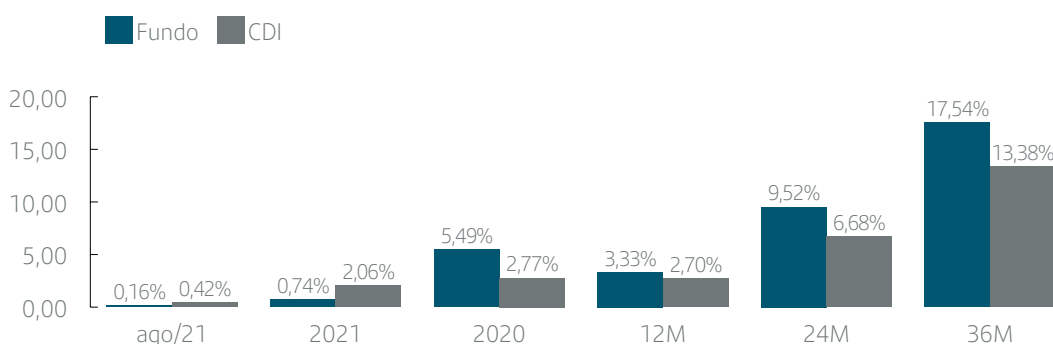
O Imposto de Renda incidirá semestralmente, no último dia útil de maio e novembro de cada ano, à alíquota de 15% sobre os rendimentos produzidos no período. Adicionalmente, no resgate das cotas, será aplicada alíquota complementar de acordo com o prazo de aplicação, conforme tabela regressiva. Contudo, não há garantia de que este fundo terá o tratamento tributário para fundos de longo prazo.

Tipo Anbima: Multimercados Livre  
Início do Fundo: 17/02/2012  
Horário de Movimentação: 11:59  
Taxa de Administração mínima (a.a.): 1,00%  
Taxa de Administração máxima (a.a.): 1,50%  
Taxa de Performance: Não há  
CNPJ do fundo: 11.714.860/0001-03  
Administrador: Banco Santander (Brasil) S.A.

Valores Mínimos (R\$)	
Aplicação Inicial	100,00
Aplicações Adicionais	100,00
Resgate Mínimo	100,00
Saldo Mínimo	100,00

Conversão de Cotas	
Aplicação	D+0
Resgate	D+60
Crédito	D+61
Tipo de Cota	Fechamento

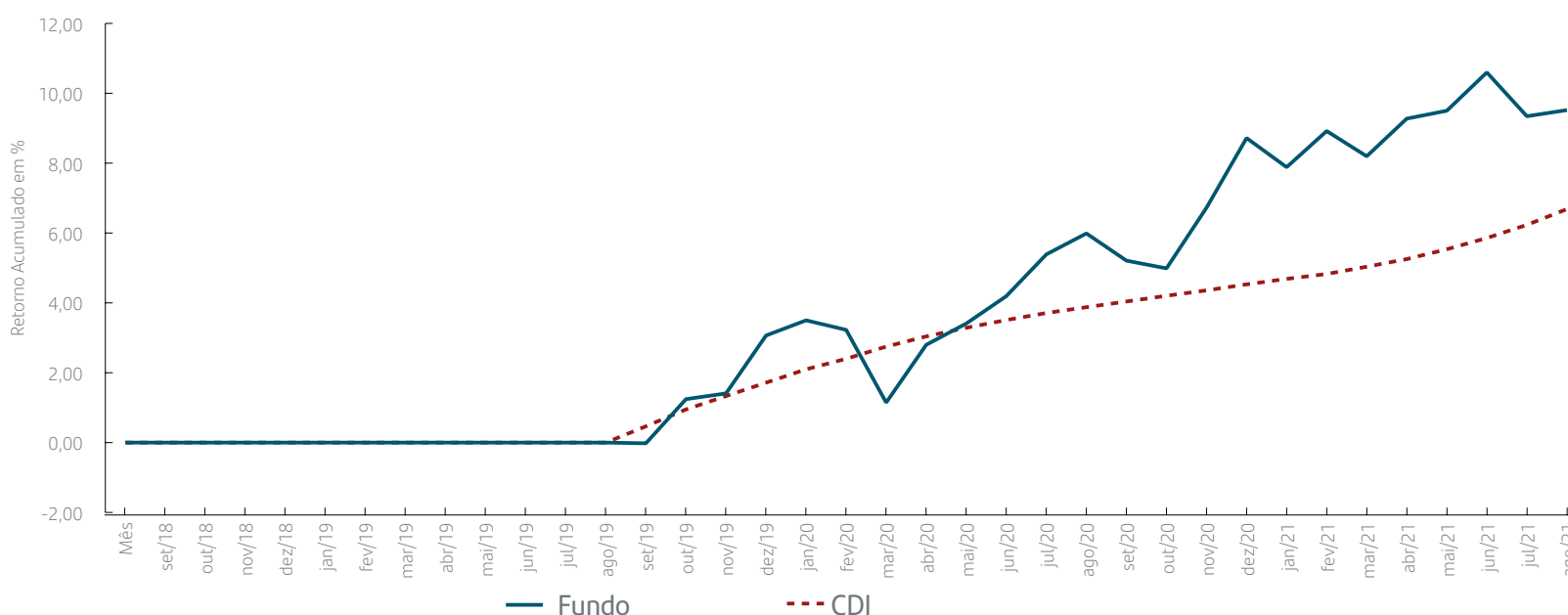
### Histórico de Rentabilidade



### Estatísticas

PL Médio 12 meses (R\$ MM): **102,77**  
PL Mês (R\$ MM): **103,36**  
Maior Retorno mês: **4,00% - Jul/10**  
Menor Retorno mês: **-2,81% - Mai/11**  
Volatilidade (12 meses): **3,46%**

### Evolução de Retornos Mensais (Acumulado 36 meses)





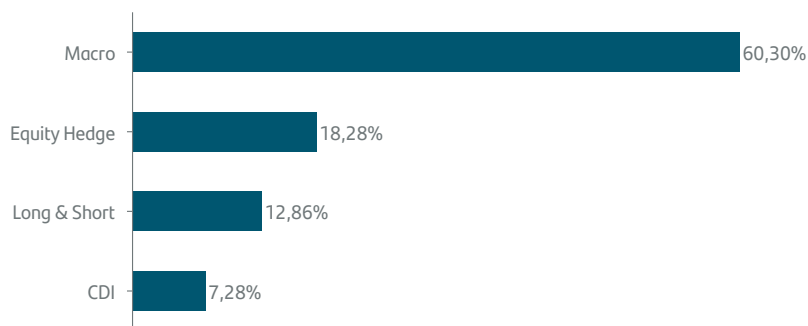
## Retornos Mensais

	Jan	Fev	Mar	Abr	Mai	Jun	Jul	Ago	Set	Out	Nov	Dez	Ano	
<b>2018</b>	Fundo	2,92%	0,94%	1,30%	1,59%	-1,03%	0,85%	0,37%	0,38%	0,30%	1,00%	-0,48%	-0,37%	7,98%
	CDI	0,58%	0,47%	0,53%	0,52%	0,52%	0,52%	0,54%	0,57%	0,47%	0,54%	0,49%	0,49%	6,42%
	%CDI	500,85%	200,79%	244,47%	308,00%	-	163,40%	68,33%	66,42%	64,26%	184,17%	-	-	124,24%
<b>2019</b>	Fundo	1,88%	0,23%	0,14%	-0,03%	0,40%	1,67%	0,96%	1,43%	-0,02%	1,26%	0,16%	1,63%	10,12%
	CDI	0,54%	0,49%	0,47%	0,52%	0,54%	0,47%	0,57%	0,50%	0,47%	0,48%	0,38%	0,38%	5,97%
	%CDI	346,23%	46,00%	30,60%	-	73,67%	355,88%	168,93%	283,09%	-	262,75%	42,58%	433,97%	169,66%
<b>2020</b>	Fundo	0,42%	-0,26%	-2,02%	1,63%	0,59%	0,76%	1,15%	0,57%	-0,74%	-0,21%	1,65%	1,87%	5,49%
	CDI	0,38%	0,29%	0,34%	0,28%	0,24%	0,22%	0,19%	0,16%	0,16%	0,16%	0,15%	0,16%	2,77%
	%CDI	111,88%	-	-	573,65%	248,34%	352,33%	590,32%	353,80%	-	-	1.107,11%	1.135,75%	198,18%
<b>2021</b>	Fundo	-0,77%	0,96%	-0,66%	1,00%	0,21%	1,00%	-1,13%	0,16%					0,74%
	CDI	0,15%	0,13%	0,20%	0,21%	0,27%	0,30%	0,36%	0,42%					2,06%
	%CDI	-	713,22%	-	479,31%	77,36%	328,49%	-	37,88%					35,72%

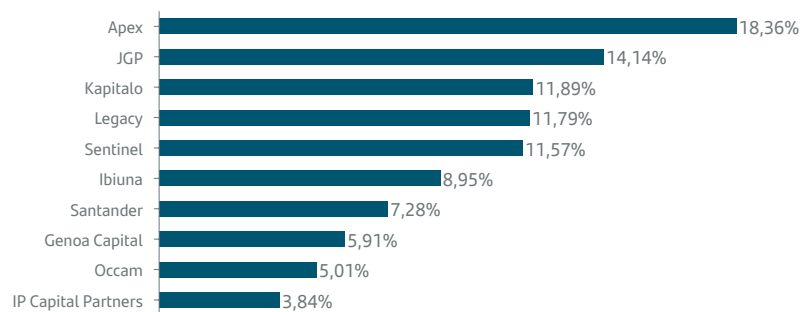


## Composição de Carteira - Mês

Alocação por Estratégia



Alocação por Gestor



## Comentários do Gestor

O mês se mostrou positivo para os ativos de risco em âmbito global. Apesar dos riscos relacionados à variante Delta, a divulgação de dados econômicos americanos segue tendência de forte retomada da atividade e, nesse sentido, as bolsas atingiram novas máximas. Pelo lado da política monetária, o Federal Reserve deve iniciar a redução da compra de ativos ainda esse ano, embora sem alta de juros no futuro próximo.

Na ponta oposta, o mês se mostrou negativo para ativos locais, pressionados pelo contínuo processo de aceleração inflacionária. Na Renda Fixa, acompanhamos a abertura de juros ao longo das curvas de juros nominais e reais, movimento que detraiu valor dos ativos. Na Renda Variável, o recrudescimento de riscos fiscais forneceu viés negativo para as ações locais. Adicionalmente, a queda na cotação de commodities também contribuiu para a queda de importantes papéis que compõem o índice. No mercado cambial, observamos apreciação do Real frente ao Dólar.

Apesar do cenário mais desafiador para os ativos locais os fundos multimercados tiveram uma performance positiva no mês. No ano os gestores seguem acumulando ganhos nas posições de bolsa global e renda fixa. A parcela de fundos long short/quantitativos, por outro lado, tiveram uma performance fortemente positiva impulsionada pelas distorções de preço de mercado capturadas pelos gestores.

Antes de investir, consulte os documentos do fundo, que podem ser encontrados no site [www.santander.com.br](http://www.santander.com.br) > Investimentos > Fundos > Documentos Legais. A descrição do tipo Anbima do Fundo, está disponível no formulário de informações complementares. Os indicadores econômicos utilizados neste material devem ser considerados como mera referência, não se tratando de meta ou parâmetro de performance de rentabilidade. Rentabilidade obtida no passado não representa garantia de resultados futuros. A rentabilidade divulgada não é líquida de impostos. Para avaliação da performance do fundo de investimento, é recomendável uma análise de período de, no mínimo, 12 (doze) meses. Fundos de investimento não contam com garantia do Administrador, do Gestor, de qualquer mecanismo de seguro ou do Fundo Garantidor de Crédito (FGC). Os investimentos apresentados podem não ser adequados aos seus objetivos, situação financeira ou necessidades individuais. O preenchimento do formulário Análise de Perfil do Investidor (API) é essencial para garantir a adequação do perfil do cliente ao produto de investimento escolhido. O gestor deste fundo adota política de exercício de direito de voto em assembleias, disponível no site [www.santanderasset.com.br](http://www.santanderasset.com.br). Supervisão e Fiscalização: (a) Comissão de Valores Mobiliários - CVM; e (b) Serviços de Atendimento ao Cidadão em [www.cvm.gov.br](http://www.cvm.gov.br). Serviço de Atendimento ao Consumidor - SAC - 0800-762-7777\* - Ouvidoria 0800-726-0322\* (\*Atende também Deficientes Auditivos e de Fala). A seguir estão descritos os cinco principais riscos aos quais o Fundo e seus cotistas estão sujeitos, recomendando-se a leitura da relação completa e detalhada no Regulamento do Fundo. Risco de Mercado: risco de oscilações decorrentes das flutuações de preços e cotações de mercado. Risco de Crédito: risco de os emissores dos ativos financeiros e/ou das contrapartes não cumprirem suas obrigações de pagamento e/ou de liquidação das operações contratadas. Risco de Liquidez: risco de redução ou inexistência de demanda pelos ativos financeiros nos respectivos mercados em que são negociados. Risco Decorrente da Precificação dos Ativos Financeiros: risco de variações nos valores dos ativos financeiros em razão da precificação Risco Relacionado aos Fundos Investidos: o Fundo está sujeito aos riscos envolvidos nas aplicações realizadas pelos Fundos Investidos. Administrador e Gestor não tem qualquer poder de decisão na definição da carteira de investimento ou estratégias dos Fundos Investidos geridos por terceiros. O Fundo possui taxa de administração mínima de 1,00% ao ano e taxa de administração máxima de 1,50% ao ano. O FUNDO observa, no que couber, as diretrizes de aplicação dos recursos garantidores de planos administrados por entidades fechadas de previdência complementar relativas ao "segmento estruturado" previstas na Resolução nº 4.661/2018 do Conselho Monetário Nacional. Por essa razão, o FUNDO é considerado ativo final, e não observará a adequação dos fundos de investimento no qual o FUNDO investe à referida resolução.