

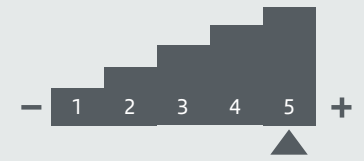
SANTANDER IBOVESPA ATIVO INSTITUCIONAL AÇÕES

AÇÕES

Estratégia
Preponderante do Fundo

Ações

Grau de Risco



Política de Investimento

O Fundo tem por objetivo investir em ativos de renda variável e busca superar, no longo prazo, as variações do Índice da Bolsa de Valores de São Paulo - IBOVESPA.

Público Alvo:

O Fundo é destinado a investidores em geral.

Imposto de Renda

Os rendimentos serão tributados, exclusivamente por ocasião do resgate das quotas, à alíquota de 15%.

Tipo Anbima: Ações Índice Ativo
 Início do Fundo: 24/03/1997
 Horário de Movimentação: 16:00
 Taxa de Administração máxima (a.a.): 0,75%
 Taxa de Performance: Não há
 CNPJ do fundo: 01.699.688/0001-02
 Administrador: Banco Santander (Brasil) S.A.

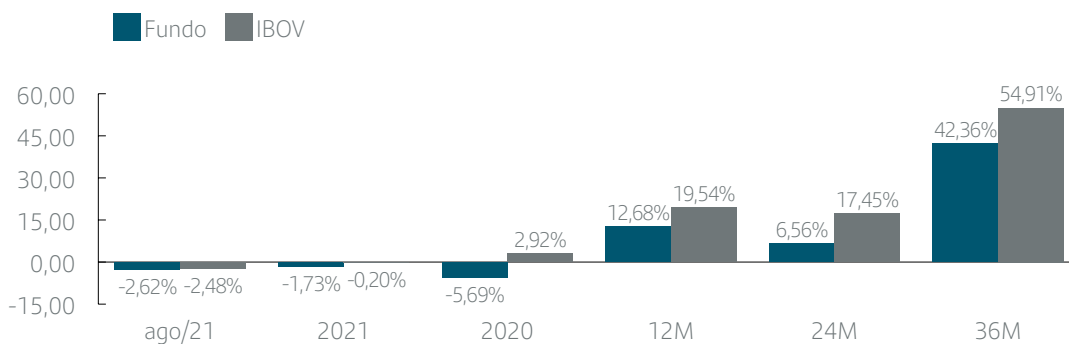
Valores Mínimos (R\$)

Aplicação Inicial	100,00
Aplicações Adicionais	100,00
Resgate Mínimo	100,00
Saldo Mínimo	100,00

Conversão de Cotas

Aplicação	D+1
Resgate	D+1
Crédito	D+3
Tipo de Cota	Fechamento

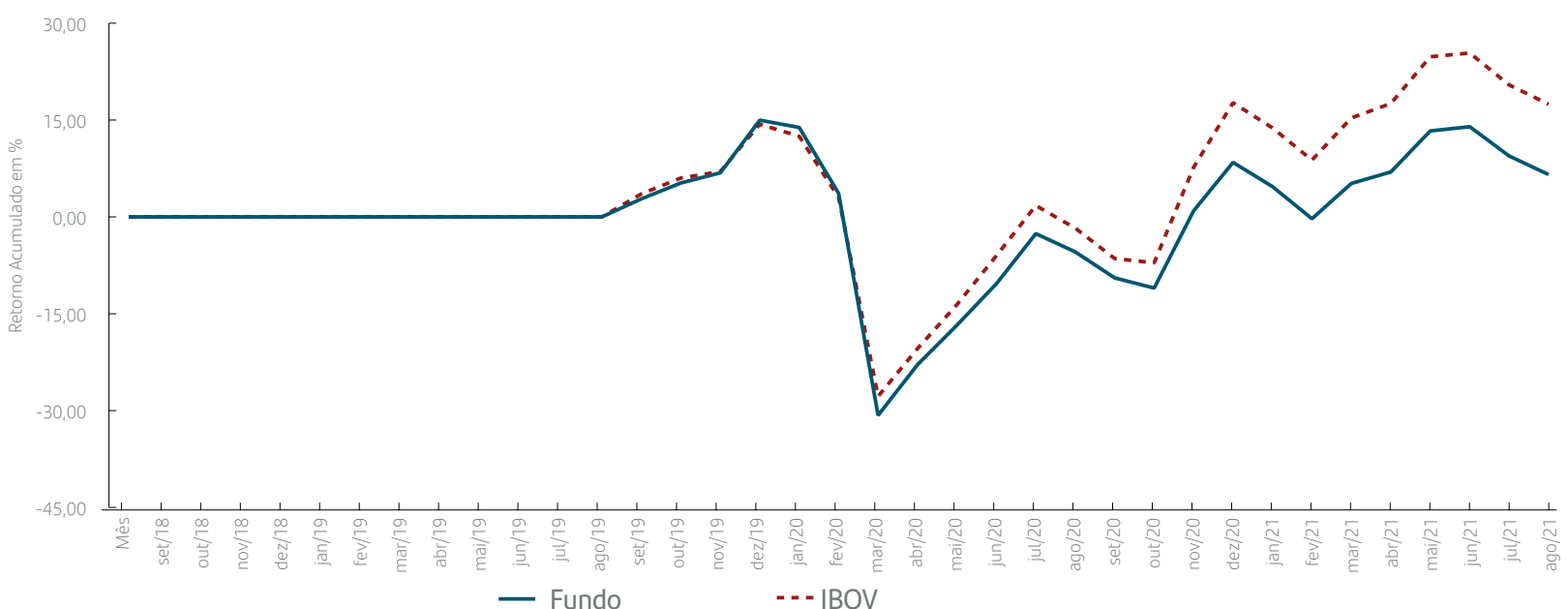
Histórico de Rentabilidade



Estatísticas

PL Médio 12 meses (R\$ MM): **656,20**
 PL Mês (R\$ MM): **596,74**
 Maior Retorno mês: **18,73% - Out/02**
 Menor Retorno mês: **-33,16% - Mar/20**
 Volatilidade (12 meses): **20,14%**

Evolução de Retornos Mensais (Acumulado 36 meses)



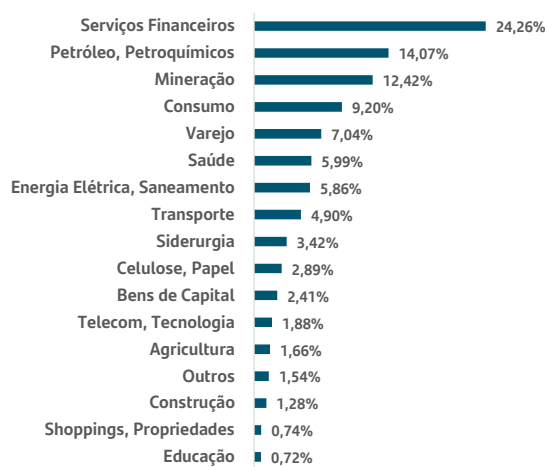


Retornos Mensais

	Jan	Fev	Mar	Abr	Mai	Jun	Jul	Ago	Set	Out	Nov	Dez	Ano	
2018	Fundo	10,73%	0,32%	-0,64%	0,65%	-10,39%	-5,14%	8,60%	-4,58%	3,64%	10,13%	2,23%	-0,90%	13,15%
	IBOV	11,14%	0,52%	0,01%	0,88%	-10,87%	-5,20%	8,88%	-3,21%	3,48%	10,19%	2,38%	-1,81%	15,03%
2019	Fundo	10,07%	-1,86%	-0,62%	1,54%	1,10%	3,82%	0,75%	0,22%	2,80%	2,39%	1,50%	7,63%	32,84%
	IBOV	10,82%	-1,86%	-0,18%	0,98%	0,70%	4,06%	0,84%	-0,67%	3,57%	2,36%	0,95%	6,85%	31,58%
2020	Fundo	-0,98%	-8,98%	-33,16%	11,33%	7,94%	7,70%	8,65%	-2,91%	-4,26%	-1,74%	13,44%	7,43%	-5,69%
	IBOV	-1,63%	-8,43%	-29,90%	10,25%	8,57%	8,76%	8,27%	-3,44%	-4,80%	-0,69%	15,90%	9,30%	2,92%
2021	Fundo	-3,46%	-4,75%	5,48%	1,69%	5,94%	0,58%	-3,98%	-2,62%					-1,73%
	IBOV	-3,32%	-4,37%	6,00%	1,94%	6,16%	0,46%	-3,94%	-2,48%					-0,20%



Posição Setorial – Mês



Contribuição de Performance – Mês



Comentários do Gestor

O desempenho do Fundo foi superior ao Ibovespa, apesar da queda. As ações locais passaram por movimento negativo, com impacto do cenário macro e da forte queda na cotação de algumas commodities, principalmente o minério de ferro.

Decidimos por reduzir a exposição em ações do setor de mineração, por outro lado aumentamos a exposição em ações do setor de saúde. Além disso, a alocação em Bolsas internacionais, que tiveram valorização, gerou contribuição positiva. Por fim, mantemos visão moderadamente positiva para alocações em Bolsa. Por um lado, o cenário global permanece positivo e a correção recente dos preços da Bolsa local torna os múltiplos ainda mais atrativos. Por outro, os riscos relacionados ao cenário político e à condução da política fiscal sugerem alguma cautela.

Antes de investir, consulte os documentos do fundo, que podem ser encontrados no site www.santander.com.br > Investimentos > Fundos > Documentos Legais. A descrição do tipo Anbima do Fundo, está disponível no formulário de informações complementares. Os indicadores econômicos utilizados neste material devem ser considerados como mera referência, não se tratando de meta ou parâmetro de performance de rentabilidade. Rentabilidade obtida no passado não representa garantia de resultados futuros. A rentabilidade divulgada não é líquida de impostos. Para avaliação da performance do fundo de investimento, é recomendável uma análise de período de, no mínimo, 12 (doze) meses. Fundos de investimento não contam com garantia do Administrador, do Gestor, de qualquer mecanismo de seguro ou do Fundo Garantidor de Crédito (FGC). Os investimentos apresentados podem não ser adequados aos seus objetivos, situação financeira ou necessidades individuais. O preenchimento do formulário Análise de Perfil do Investidor (API) é essencial para garantir a adequação do perfil do cliente ao produto de investimento escolhido. O gestor deste fundo adota política de exercício de direito de voto em assembleias, disponível no site www.santanderasset.com.br. Supervisão e Fiscalização: (a) Comissão de Valores Mobiliários - CVM; e (b) Serviços de Atendimento ao Cidadão em www.cvm.gov.br. Serviço de Atendimento ao Consumidor - SAC - 0800-762-7777* - Ouvidoria 0800-726-0322* (*Atende também Deficientes Auditivos e de Fala). A seguir estão descritos os cinco principais riscos aos quais o Fundo e seus cotistas estão sujeitos, recomendando-se a leitura da relação completa e detalhada no Regulamento do Fundo. Risco de Mercado: risco de oscilações decorrentes das flutuações de preços e cotações de mercado. Risco de Liquidez: risco de redução ou inexistência de demanda pelos ativos financeiros nos respectivos mercados em que são negociados. Risco de Concentração: risco de aumento de exposição por concentração em ativos. Risco de Perdas Patrimoniais: risco de estratégias, inclusive com derivativos, que podem resultar em significativas perdas patrimoniais para seus cotistas, podendo inclusive ser superiores ao capital aplicado. Risco Decorrente da Precificação dos Ativos Financeiros: risco de variações nos valores dos ativos financeiros em razão da precificação